

Tarifa

Price list | Tarif

Century

CR Cromo
LP Latón pulido
CB Cobre brushed PVD
GM Gun metal PVD

Lavabo
 Wash-basin
 Lavabo

131



Bidé
 Bidet
 Bidet

136



Ducha
 Shower
 Douche

137



Bañera
 Bath
 Bain

137



Empotrar
 Built-in
 Encastre

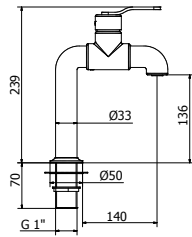
138



Cocina
 Kitchen
 Cuisine

141



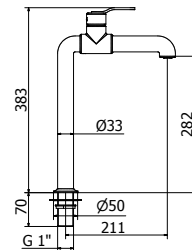


MONOMANDO LAVABO HORIZONTAL

Horizontal wash-basin mixer
Mitigeur lavabo horizontal

- | | |
|-----------------------------------|-------------|
| | CR57507252 |
| | LP 57507252 |
| | CB57507252 |
| | GM57507252 |
| Con válvula click clack universal | CR57507253 |
| | LP 57507253 |
| | CB57507253 |
| | GM57507253 |

Cartucho latón

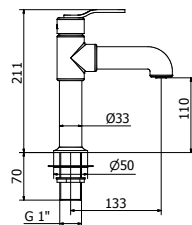


MONOMANDO LAVABO HORIZONTAL ALTO

Horizontal tall wash-basin mixer
Mitigeur lavabo haut horizontal

- | | |
|-----------------------------------|-------------|
| | CR57507282 |
| | LP 57507282 |
| | CB57507282 |
| | GM57507282 |
| Con válvula click clack universal | CR57507283 |
| | LP 57507283 |
| | CB57507283 |
| | GM57507283 |

Cartucho latón

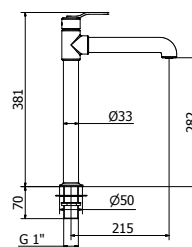


MONOMANDO LAVABO VERTICAL

Vertical wash-basin mixer
Mitigeur lavabo vertical

- | | |
|-----------------------------------|-------------|
| | CR57507250 |
| | LP 57507250 |
| | CB57507250 |
| | GM57507250 |
| Con válvula click clack universal | CR57507251 |
| | LP 57507251 |
| | CB57507251 |
| | GM57507251 |

Cartucho latón



MONOMANDO LAVABO VERTICAL ALTO

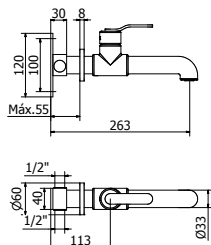
Vertical tall wash-basin mixer
Mitigeur lavabo haut vertical

- | | |
|-----------------------------------|-------------|
| | CR57507280 |
| | LP 57507280 |
| | CB57507280 |
| | GM57507280 |
| Con válvula click clack universal | CR57507281 |
| | LP 57507281 |
| | CB57507281 |
| | GM57507281 |

Cartucho latón



Ver sifones y accesorios en pág. 336



MONOMANDO LAVABO FRONTAL

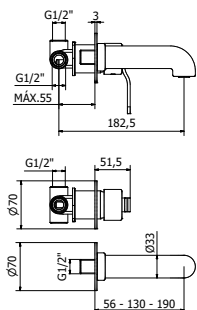
Wall-mounted basin mixer
Mitigeur lavabo à encastrer

- CR57507080
- LP 57507080
- CB57507080
- GM57507080

Con válvula click clack universal

- CR57507081
- LP 57507081
- CB57507081
- GM57507081

Cartucho latón. Pieza completa



MONOMANDO LAVABO EMPOTRAR

Wall-mounted basin mixer
Mitigeur lavabo à encastrer

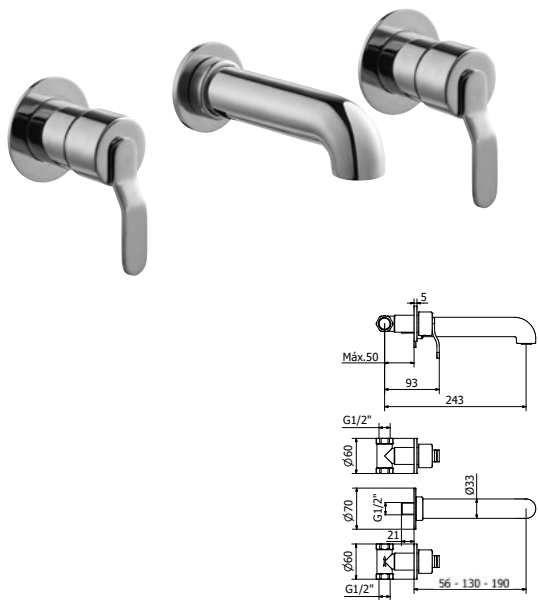
- Caño 56 mm CR57500070
- LP57500070
- CB57500070
- GM57500070
- Caño 130 mm CR57500080
- LP57500080
- CB57500080
- GM57500080
- Caño 191 mm CR57500090
- LP57500090
- CB57500090
- GM57500090

Con válvula click clack universal

- Caño 56 mm CR57500071
- LP57500071
- CB57500071
- GM57500071
- Caño 130 mm CR57500081
- LP57500081
- CB57500081
- GM57500081
- Caño 191 mm CR57500091
- LP57500091
- CB57500091
- GM57500091

Cartucho latón. Pieza completa





GRUPO LAVABO EMPOTRAR 1/2"

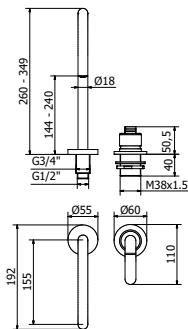
Wall-mounted basin 1/2"

lavabo à encastrer 1/2"

Caño 56 mm	CR57502660 LP57502660 CB57502660 GM57502660
Caño 130 mm	CR57502662 LP57502662 CB57502662 GM57502662
Caño 191 mm	CR57502664 LP57502664 CB57502664 GM57502664
Con válvula click clack universal	
Caño 56 mm	CR57502661 LP57502661 CB57502661 GM57502661
Caño 130 mm	CR57502663 LP57502663 CB57502663 GM57502663
Caño 191 mm	CR57502665 LP57502665 CB57502665 GM57502665

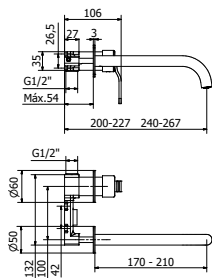
Montura cerámica. **Pieza completa**





MONOMANDO LAVABO SLIM CAÑO CENTRAL
 Central spout wash-basin mixer
 Mitigeur lavabo bec central

Altura caño: 260 mm	CR57508670 LP57508670 CB57508670 GM57508670
Altura caño: 349 mm	CR57508680 LP57508680 CB57508680 GM57508680
Con válvula click clack universal	
Altura caño: 260 mm	CR57508671 LP57508671 CB57508671 GM57508671
Altura caño: 349 mm	CR57508681 LP57508681 CB57508681 GM57508681

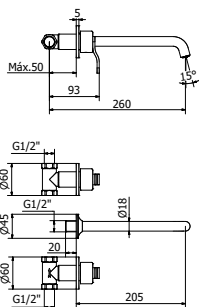


MONOMANDO LAVABO SLIM EMPOTRAR
 Wall-mounted basin mixer
 Mitigeur lavabo à encastrer

Caño 170 mm	CR57500030 LP57500030 CB57500030 GM57500030
Caño 210 mm	CR57500050 LP57500050 CB57500050 GM57500050
Con válvula click clack universal	
Caño 170 mm	CR57500040 LP57500040 CB57500040 GM57500040
Caño 210 mm	CR57500060 LP57500060 CB57500060 GM57500060

Cartucho latón. Pieza completa





GRUPO LAVABO SLIM EMPOTRAR 1/2"

Wall-mounted basin 1/2"
lavabo à encastrer 1/2"

Caño 210 mm CR57502650
LP57502650

Con válvula click clack universal CR57502651
LP57502651

Montura cerámica. **Pieza completa**



EMPOTRAR / BUILT-IN / ENCASTRER

Parte interior y exterior monomando



PARTE INTERIOR MONOMANDO LAVABO EMPOTRAR

Inner part all-mounted basin mixer
Partie intérieure mitigeur lavabo à encastrer

AA99907601

Cartucho latón



Video instalación en griferiarovira.com



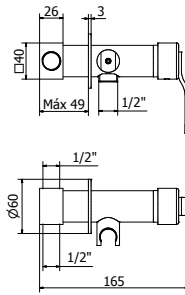
PARTE EXTERIOR MONOMANDO LAVABO SLIM EMPOTRAR

External part built-in mixer washbasin
Part exterieur mitigeur lavabo à encastrer

Caño 170 mm CR5750003E
LP5750003E
CB5750003E
GM5750003E

Caño 210 mm CR5750005E
LP5750005E
CB5750005E
GM5750005E



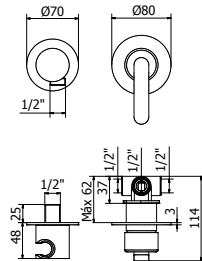


MONOMANDO BIDÉ EMPOTRAR

Built-in bidet
Mitigeur bidet à encastrer

CR57500690
LP 57500690
CB57500690
GM57500690

Incluye: Flexo 1 mt y mango ducha. **Pieza completa**

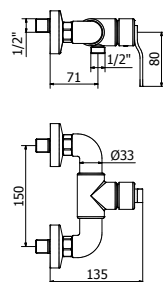


MONOMANDO BIDÉ EMPOTRAR

Built-in bidet
Mitigeur bidet à encastrer

CR57503104
LP 57503104
CB57503104
GM57503104

Incluye: Flexo 1 mt y mango ducha. **Pieza completa**



MONOMANDO DUCHA

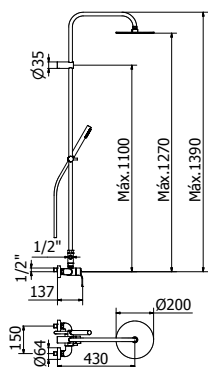
Shower mixer
Mitigeur Douche

CR57507471
LP 57507471

Incluye: Flexo 1,70 m soporte pared orientable y mango ducha

Cartucho latón





COLUMNA MONOMANDO DUCHA

Column shower mixer
Colonne mitigeur Douche

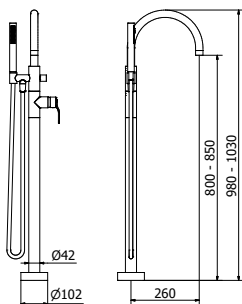
Rociador 200 mm	CR57507481
	LP 57507481
Rociador 300 mm	CR57507482
	LP 57507482

Incluye: Flexo 1,70 m soporte pared orientable y mango ducha

Cartucho latón



BAÑERA / BATH / BAIN



MONOMANDO COLUMNA PARA BAÑERA EXENTA

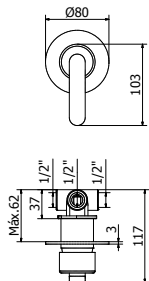
Mixer free-standing column
Mitigeur colonne pour baignoire isolée

CR57508901
LP57508901
CB57508901
GM57508901

Incluye: Flexo 1,70 m soporte cursor orientable y mango ducha

Pieza completa



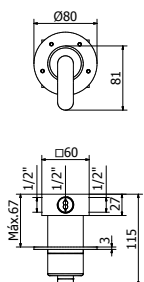


MONOMANDO EMPOTRAR 1 VÍA

1 way built-in mixer
Mitigeur à encastrer 1 via

CR57503180
LP 57503180
CB57503180
GM57503180

Pieza completa

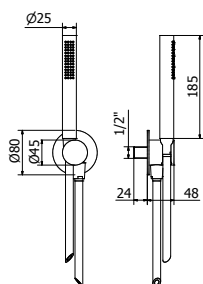


DISTRIBUIDOR 2, 3, 4, 5 VÍAS

2, 3, 4, 5 ways built-in diverter
Inverseur à encastrer 2, 3, 4, 5 voies

2 Vías	CR57500952 LP 57500952 CB57500952 GM57500952
3 Vías	CR57500953 LP 57500953 CB57500953 GM57500953
4 Vías	CR57500954 LP 57500954 CB57500954 GM57500954
5 Vías	CR57500955 LP 57500955 CB57500955 GM57500955

Pieza completa



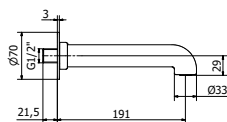
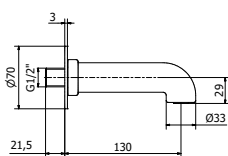
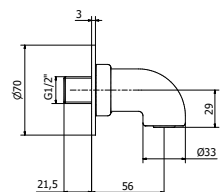
EQUIPO DUCHA Y SOPORTE CON TOMA DE AGUA

Kit water capture with shower set
Support avec entrée d'eau, flexible et douchette

CR00190331
LP 00190331
CB00190331
GM00190331

Incluye: Flexo 1,70 m y mango ducha



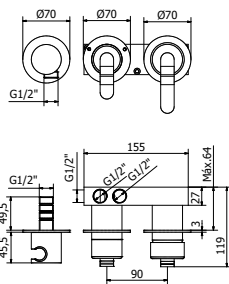


CAÑO PARED DE 1/2"
 1/2" Wall-mounted bath spout
 Bec de bain cylindrique 1/2"

Caño 56 mm	CR00080060 LP00080060 CB00080060 GM00080060
Caño 130 mm	CR00080070 LP00080070 CB00080070 GM00080070
Caño 191 mm	CR00080080 LP00080080 CB00080080 GM00080080



Ver rociadores, complementos y accesorios de página 321 a página 339



**MONOMANDO EMPOTRAR 2, 3 VÍAS
CON TOMA DE AGUA SEPARADA**

2,3 ways horizontal built-in mixer with water capture
Mitigeur à encastrer horizontal 2,3 voies avec prise d'eau

2 Vías	CR57530010 LP 57530010 CB57530010 GM57530010
3 Vías	CR57530020 LP 57530020 CB57530020 GM57530020

Incluye: Flexo 1,70 m y mango ducha.

Pieza completa



EMPOTRAR / BUILT-IN / ENCASTRER

Parte interior y exterior monomando



PARTE INTERIOR MONOMANDO EMPOTRAR CON TOMA DE AGUA SEPARADA

Interior part built-in mixer with water capture
Part interieur mitigeur à encastrer avec prise d'eau

2 Vías	3 Vías
AA9990392I	AA9990393I



Video instalación en griferiarovira.com

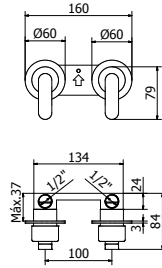


PARTE EXTERIOR MONOMANDO EMPOTRAR CON TOMA DE AGUA SEPARADA

External part built-in mixer with water capture
Part exterior mitigeur à encastrer avec prise d'eau

2 Vías	3 Vías
CR5753001E LP5753001E CB5753001E GM5753001E	CR5753002E LP5753002E CB5753002E GM5753002E





LLAVES PASO DE 1/2" COMPACT

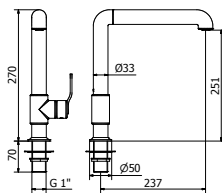
1/2" Compact wall valves
Robinets d'arrêt 1/2" Compact

- CR57502100
- LP 57502100
- CB57502100
- GM57502100

Montura cerámica. **Pieza completa**

Ver rociadores, complementos y accesorios de página 321 a página 339

COCINA / KITCHEN / CUISINE



MONOMANDO FREGADERO GIRATORIO

Single-lever sink mixer
Mitigeur évier

- CR57507272
- LP 57507272
- CB57507272
- GM57507272

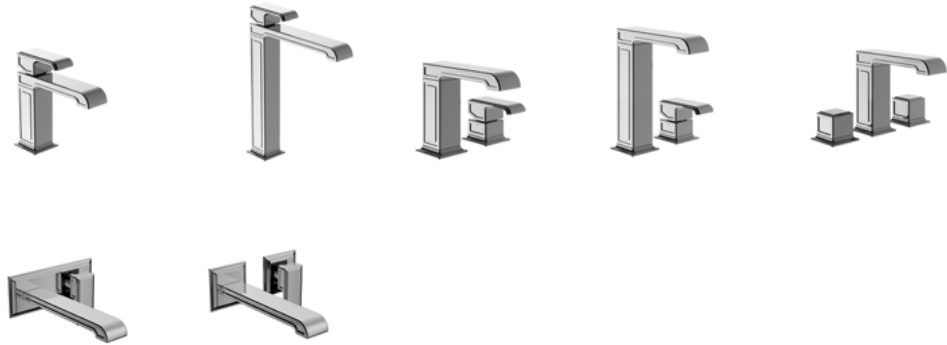


Legend

CR Cromo
OM Oro Mate PVD
NQ Níquel Brillo PVD

Lavabo
Wash-basin
Lavabo

143



Bidé
Bidet
Bidet

146



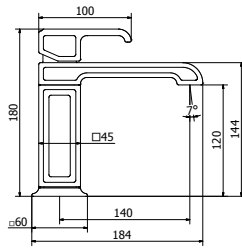
Empotrar
Built-in
Encastre

147



Legend Luxe

149



MONOMANDO LAVABO

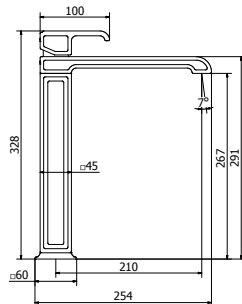
Wash-basin mixer
Mitigeur lavabo

CR50007250
OM50007250
NQ50007250

Con válvula click clack universal

CR50007251
OM50007251
NQ50007251

Cartucho latón



MONOMANDO LAVABO ALTO

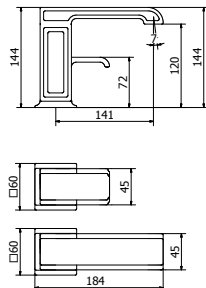
Tall wash-basin mixer
Mitigeur lavabo haut

CR50007280
OM50007280
NQ50007280

Con válvula click clack universal

CR50007281
OM50007281
NQ50007281

Cartucho latón



MONOMANDO LAVABO CAÑO CENTRAL

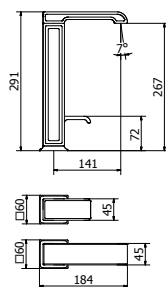
Central spout basin mixer
Mitigeur lavabo bec central

CR50007670
OM50007670
NQ50007670

Con válvula click clack universal

CR50007671
OM50007671
NQ50007671

Cartucho latón



MONOMANDO LAVABO CAÑO CENTRAL ALTO

Tall central spout basin mixer
Mitigeur lavabo haut bec central

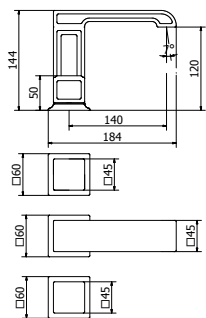
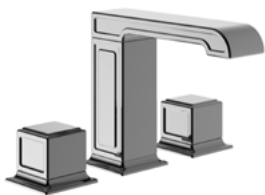
CR50007680
OM50007680
NQ50007680

Con válvula click clack universal

CR50007681
OM50007681
NQ50007681

Cartucho latón





BATERIA LAVABO CAÑO CENTRAL

Three hole basin mixer
Batterie trois trous pour lavabo

CR50002510
OM50002510
NQ50002510

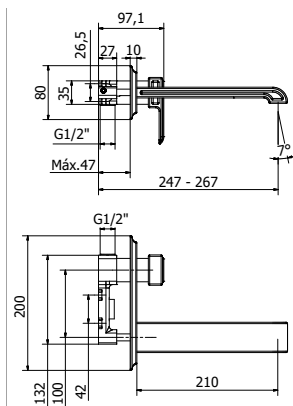
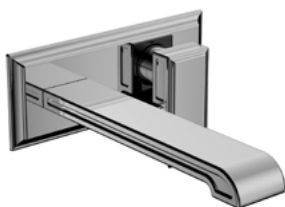
Con válvula click clack universal

CR50002511
OM50002511
NQ50002511

Montura cerámica



EMPOTRAR / BUILT-IN / ENCASTRER



MONOMANDO LAVABO EMPOTRAR

Wall-mounted basin mixer
Mitigeur lavabo à encastrer

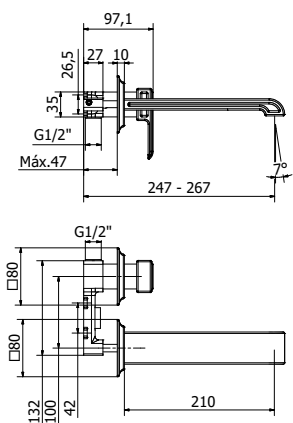
CR50000010
OM50000010
NQ50000010

Con válvula click clack universal

CR50000020
OM50000020
NQ50000020

Caño 210 mm.

Cartucho latón.
Pieza completa



MONOMANDO LAVABO EMPOTRAR

Wall-mounted basin mixer
Mitigeur lavabo à encastrer

CR50000030
OM50000030
NQ50000030

Con válvula click clack universal

CR50000040
OM50000040
NQ50000040

Caño 210 mm.

Cartucho latón.
Pieza completa



Parte interior y exterior monomando



PARTE INTERIOR MONOMANDO LAVABO EMPOTRAR

Interior part built-in mixer washbasin
Part interieur mitigreur lavabo à encastrer

AA99907601

Cartucho latón



Vídeo instalación en griferiarovira.com



PARTE EXTERIOR MONOMANDO LAVABO EMPOTRAR

External part built-in mixer washbasin
Part exterieur mitigreur lavabo à encastrer

CR5000001E

OM5000001E

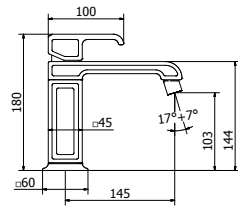
NQ5000001E



CR5000003E

OM5000003E

NQ5000003E



MONOMANDO BIDÉ

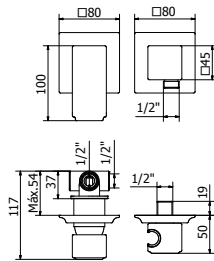
Bidet mixer
Mitigeur bidet

CR50007230
OM50007230
NQ50007230

Con válvula click clack universal

CR50007231
OM50007231
NQ50007231

Cartucho latón



MONOMANDO BIDÉ EMPOTRAR

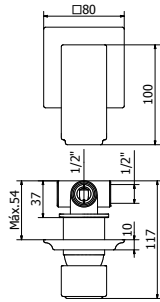
Built-in bidet
Mitigeur bidet à encastrer

Incluye: Flexo 1 m
y mango ducha

CR50003104
OM50003104
NQ50003104

Pieza completa



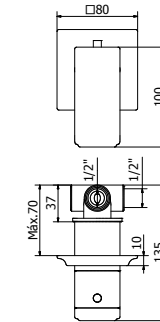


MONOMANDO EMPOTRAR 1 VÍA

1 way built-in mixer
Mitigeur à encastrer 1 voie

CR50003180
OM50003180
NQ50003180

Pieza completa

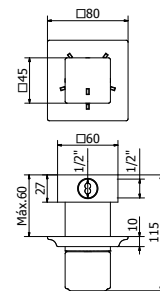


TERMOSTATO EMPOTRAR 1 VIA

1 way built-in thermostat
Mitigeur thermostatique à encastrer 1 voie

CR50004180
OM50004180
NQ50004180

Pieza completa

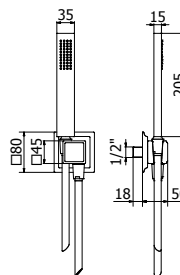


DISTRIBUIDOR 2, 3, 4, 5 VÍAS

2, 3, 4, 5 ways built-in diverter
Inverseur à encastrer 2, 3, 4, 5 voies

2 Vías	CR50000952
3 Vías	CR50000953
4 Vías	CR50000954
5 Vías	CR50000955
2 Vías	OM50000952
3 Vías	OM50000953
4 Vías	OM50000954
5 Vías	OM50000955
2 Vías	NQ50000952
3 Vías	NQ50000953
4 Vías	NQ50000954
5 Vías	NQ50000955

Pieza completa



EQUIPO DUCHA Y SOPORTE CON TOMA DE AGUA

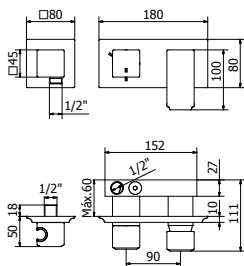
Kit water capture with shower set
Support avec entrée d'eau, flexible et douchette

CR00190311
OM00190311
NQ00190311

Incluye: Flexo Flexo 1,70 m y mango ducha



Ver rociadores, complementos y accesorios de página 321 a página 339



**MONOMANDO EMPOTRAR HORIZONTAL 2, 3 VÍAS
CON TOMA DE AGUA SEPARADA**

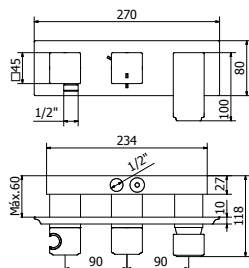
2,3 ways horizontal built-in mixer with water capture
Mitigeur à encastrer horizontal 2, 3 voies avec prise d'eau

- | | |
|-------------------------|------------|
| 2 Vías. Con mango ducha | CR50003105 |
| | OM50003105 |
| | NQ50003105 |
| 3 Vías. Con mango ducha | CR50003106 |
| | OM50003106 |
| | NQ50003106 |
| 2 Vías. Sin mango ducha | CR50003100 |
| 3 Vías. Sin mango ducha | CR50003101 |

Pieza completa. Incluye: Flexo 1,70 m



Mangos ducha a
elegir en página 332



**MONOMANDO EMPOTRAR HORIZONTAL 2, 3 VÍAS
CON SOPORTE**

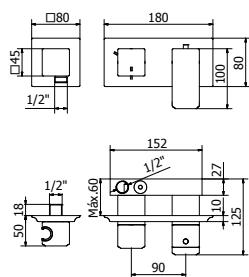
2,3 ways horizontal built-in mixer with support
Mitigeur à encastrer horizontal 2, 3 voies avec support

- | | |
|-------------------------|------------|
| 2 Vías. Con mango ducha | CR50003752 |
| | OM50003752 |
| | NQ50003752 |
| 3 Vías. Con mango ducha | CR50003753 |
| | OM50003753 |
| | NQ50003753 |
| 2 Vías. Sin mango ducha | CR50003750 |
| 3 Vías. Sin mango ducha | CR50003751 |

Pieza completa. Incluye: Flexo 1,70 m



Mangos ducha a
elegir en página 332



**TERMOSTATO EMPOTRAR HORIZONTAL 2, 3 VÍAS
CON TOMA DE AGUA SEPARADA**

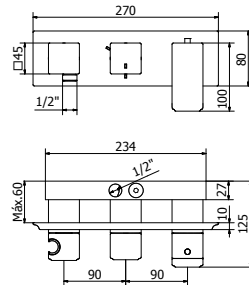
2,3 ways horizontal built-in thermostat with water capture
Mitigeur thermostatique à encastrer horizontal 2, 3 voies
avec prise d'eau

- | | |
|-------------------------|------------|
| 2 Vías. Con mango ducha | CR50004105 |
| | OM50004105 |
| | NQ50004105 |
| 3 Vías. Con mango ducha | CR50004106 |
| | OM50004106 |
| | NQ50004106 |
| 2 Vías. Sin mango ducha | CR50004100 |
| 3 Vías. Sin mango ducha | CR50004101 |

Pieza completa. Incluye: Flexo 1,70 m



Mangos ducha a
elegir en página 332



TERMOSTATO EMPOTRAR HORIZONTAL 2, 3 VÍAS CON SOPORTE

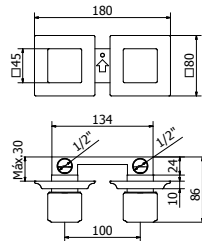
2,3 ways horizontal built-in thermostat with support
Mitigeur thermostatique à encastrer horizontal 2, 3 voies avec support

2 Vías. Con mango ducha	CR50004752
	OM50004752
	NQ50004752
3 Vías. Con mango ducha	CR50004753
	OM50004753
	NQ50004753
2 Vías. Sin mango ducha	CR50004750
3 Vías. Sin mango ducha	CR50004751

Pieza completa. Incluye: Flexo 1,70 m



Mangos ducha a elegir en página 332



LLAVES DE PASO DE 1/2" COMPACT

1/2" Compact wall valves
Robinet d'arrêt 1/2" Compact

CR50002100
OM50002100
NQ50002100

Pieza completa. Montura cerámica



Ver rociadores, complementos y accesorios de página 321 a página 339

Legend Luxe



LEGEND LUXE PERSONALIZABLE CON SWAROVSKI

Legend Luxe custom made with swarovski
Legend Luxe personnalisable avec swarovski

PRECIO A CONSULTAR

Price to consult


Prix à consulter

Nine

CR Cromo
NE Negro mate
NO Negro mate /
Oro brushed PVD
NC Negro mate /
Cobre brushed PVD

Lavabo
Wash-basin
Lavabo

151



Bidé
Bidet
Bidet

152



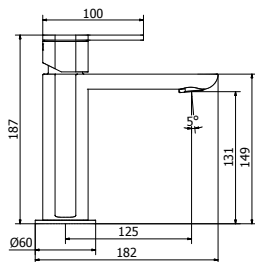
Empotrar
Built-in
Encastre

153



Ideas para combinaciones de ducha - Combinations - Combinaisons 158

Ideas para combinaciones de lavabo - Combinations - Combinaisons 159



MONOMANDO LAVABO

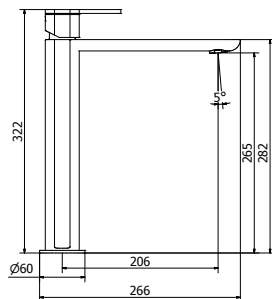
Wash-basin mixer
Mitigeur lavabo

- CR52007250
- NE52007250
- NO52007250
- NC52007250

Con válvula click clack universal

- CR52007251
- NE52007251
- NO52007251
- NC52007251

Cartucho latón



MONOMANDO LAVABO ALTO

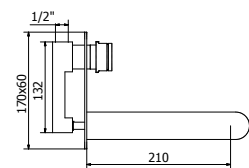
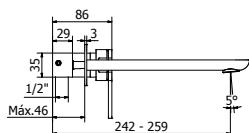
Tall wash-basin mixer
Mitigeur lavabo haut

- CR52007280
- NE52007280
- NO52007280
- NC52007280

Con válvula click clack universal

- CR52007281
- NE52007281
- NO52007281
- NC52007281

Cartucho latón



MONOMANDO LAVABO EMPOTRAR

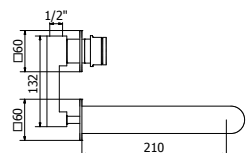
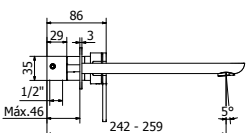
Wall-mounted basin mixer
Mitigeur lavabo à encastrer

- CR52007611
- NE52007611
- NO52007611
- NC52007611

Con válvula click clack universal

- CR52007619
- NE52007619
- NO52007619
- NC52007619

Caño 210 mm. **Cartucho latón. Pieza completa**



MONOMANDO LAVABO EMPOTRAR

Wall-mounted basin mixer
Mitigeur lavabo à encastrer

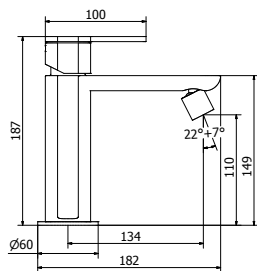
- CR52007631
- NE52007631
- NO52007631
- NC52007631

Con válvula click clack universal

- CR52007639
- NE52007639
- NO52007639
- NC52007639

Caño 210 mm. **Cartucho latón. Pieza completa**





MONOMANDO BIDÉ

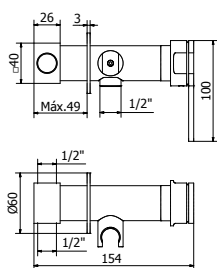
Bidet mixer
Mitigeur bidet

CR52007230

Con válvula click clack universal

CR52007231

Cartucho latón



MONOMANDO BIDÉ EMPOTRAR

Built-in bidet
Mitigeur bidet à encastrer

CR52000690

NE52000690

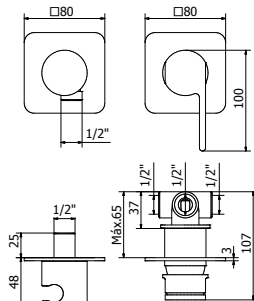
NO52000690

NC52000690

Incluye:

Flexo 1 m y mango ducha Berlín

Pieza completa



MONOMANDO BIDÉ EMPOTRAR

Built-in bidet
Mitigeur bidet à encastrer

CR52003104

NE52003104

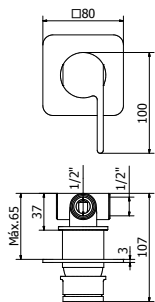
NO52003104

NC52003104

Incluye:

Flexo 1 m y mango ducha Berlín. **Pieza completa**



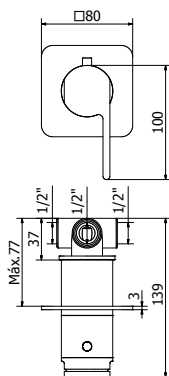


MONOMANDO EMPOTRAR 1 VÍA

1 way built-in mixer
Mitigeur à encastrer 1 voie

CR52003180

Pieza completa

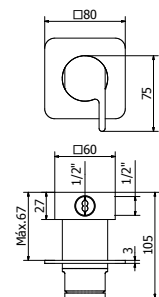


TERMOSTATO EMPOTRAR 1 VÍA

1 way built-in thermostat
Mitigeur thermostatique à encastrer 1 voie

CR52004180

Pieza completa

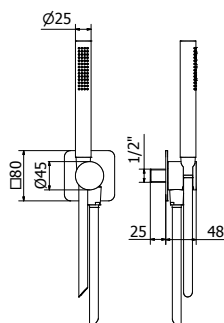


DISTRIBUIDOR 2, 3, 4, 5 VÍAS

2, 3, 4, 5 ways built-in diverter
Inverseur à encastrer 2, 3, 4, 5, voies

- 2 Vías CR52000952
- 3 Vías CR52000953
- 4 Vías CR52000954
- 5 Vías CR52000955

Pieza completa



EQUIPO DUCHA Y SOPORTE CON TOMA DE AGUA

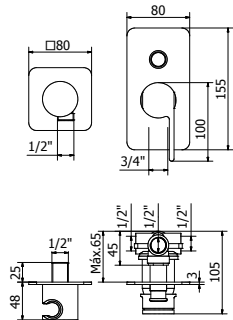
Kit water capture with shower set
Support avec entrée d'eau, flexible et douchette

Con mango ducha CR00190321

Incluye: Flexo 1,70 m



Ver rociadores, complementos y accesorios de página 321 a página 339

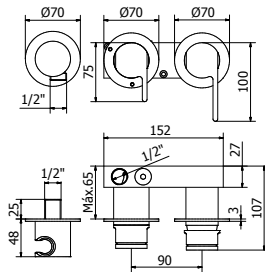


MONOMANDO EMPOTRAR 2 VÍAS CON TOMA DE AGUA SEPARADA

2 ways built-in mixer with water capture
Mitigeur à encastrer 2 voies avec prise d'eau

Incluye: Flexo 1,70 m y mango ducha. **CR52000701**

Pieza completa



MONOMANDO EMPOTRAR HORIZONTAL 2, 3 VÍAS CON TOMA DE AGUA SEPARADA

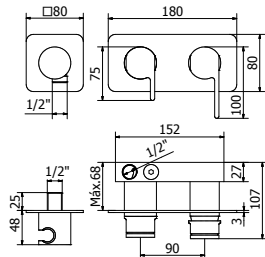
2,3 ways horizontal built-in mixer with water capture
Mitigeur à encastrer horizontal 2, 3 voies avec prise d'eau

- | | |
|-------------------------|--|
| 2 Vías. Con mango ducha | CR52003532
NE52003532
NO52003532
NC52003532 |
| 3 Vías. Con mango ducha | CR52003533
NE52003533
NO52003533
NC52003533 |
| 2 Vías. Sin mango ducha | CR52003530
NE52003530
NO52003530
NC52003530 |
| 3 Vías. Sin mango ducha | CR52003531
NE52003531
NO52003531
NC52003531 |

Incluye: Flexo 1,70 m. **Pieza completa**



Mangos ducha a elegir en página 332



MONOMANDO EMPOTRAR HORIZONTAL 2, 3 VÍAS CON TOMA DE AGUA SEPARADA

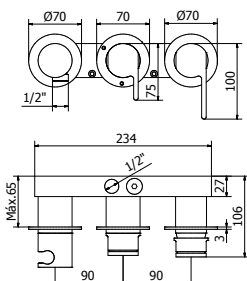
2,3 ways horizontal built-in mixer with water capture
Mitigeur à encastrer horizontal 2, 3 voies avec prise d'eau

- | | |
|-------------------------|--|
| 2 Vías. Con mango ducha | CR52003105
NE52003105
NO52003105
NC52003105 |
| 3 Vías. Con mango ducha | CR52003106
NE52003106
NO52003106
NC52003106 |
| 2 Vías. Sin mango ducha | CR52003100
NE52003100
NO52003100
NC52003100 |
| 3 Vías. Sin mango ducha | CR52003101
NE52003101
NO52003101
NC52003101 |

Incluye: Flexo 1,70 m. **Pieza completa**



Mangos ducha a elegir en página 332



MONOMANDO EMPOTRAR HORIZONTAL 2, 3 VÍAS CON SOPORTE

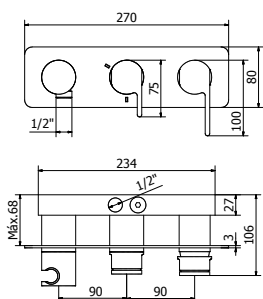
2,3 ways horizontal built-in mixer with support
Mitigeur à encastrer horizontal 2, 3 voies avec support

- 2 Vías. Con mango ducha **CR52003754**
- 3 Vías. Con mango ducha **CR52003755**
- 2 Vías. Sin mango ducha **CR52003758**
- 3 Vías. Sin mango ducha **CR52003759**

Incluye: Flexo 1,70 m. **Pieza completa**



Mangos ducha a elegir en página 332



MONOMANDO EMPOTRAR HORIZONTAL 2, 3 VÍAS CON SOPORTE

2,3 ways horizontal built-in mixer with support
Mitigeur à encastrer horizontal 2, 3 voies avec support

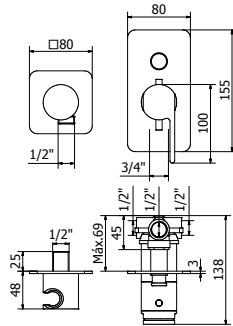
- 2 Vías. Con mango ducha **CR52003752**
- 3 Vías. Con mango ducha **CR52003753**
- 2 Vías. Sin mango ducha **CR52003750**
- 3 Vías. Sin mango ducha **CR52003751**

Incluye: Flexo 1,70 m. **Pieza completa**



Mangos ducha a elegir en página 332

Ver rociadores, complementos y accesorios de página 321 a página 339



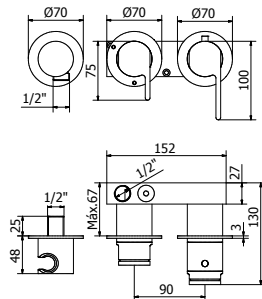
TERMOSTATO EMPOTRAR 2 VÍAS CON TOMA DE AGUA SEPARADA

2 ways built-in thermostat with water capture
Mitigeur thermostatique à encastrer 2 voies avec prise d'eau

Incluye: Flexo 1,70 m y mango ducha.

CR52004701

Pieza completa



TERMOSTATO EMPOTRAR HORIZONTAL 2, 3 VÍAS CON TOMA DE AGUA SEPARADA

2,3 ways horizontal built-in thermostat with water capture
Mitigeur thermostatique à encastrer 2, 3 voies avec prise d'eau

2 Vías. Con mango ducha CR52004532
NE52004532
NO52004532
NC52004532

3 Vías. Con mango ducha CR52004533
NE52004533
NO52004533
NC52004533

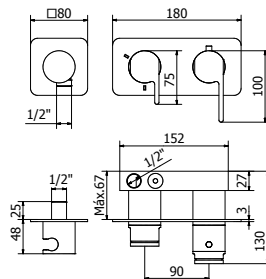
2 Vías. Sin mango ducha CR52004530
NE52004530
NO52004530
NC52004530

3 Vías. Sin mango ducha CR52004531
NE52004531
NO52004531
NC52004531

Incluye: Flexo 1,70 m. **Pieza completa**



Mangos ducha a elegir en página 332



TERMOSTATO EMPOTRAR HORIZONTAL 2, 3 VÍAS CON TOMA DE AGUA SEPARADA

2,3 ways horizontal built-in thermostat with water capture
Mitigeur thermostatique à encastrer 2, 3 voies avec prise d'eau

2 Vías. Con mango ducha CR52004105
NE52004105
NO52004105
NC52004105

3 Vías. Con mango ducha CR52004106
NE52004106
NO52004106
NC52004106

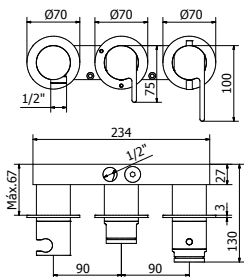
2 Vías. Sin mango ducha CR52004100
NE52004100
NO52004100
NC52004100

3 Vías. Sin mango ducha CR52004101
NE52004101
NO52004101
NC52004101

Incluye: Flexo 1,70 m. **Pieza completa**



Mangos ducha a elegir en página 332



TERMOSTATO EMPOTRAR HORIZONTAL 2, 3 VÍAS CON SOPORTE

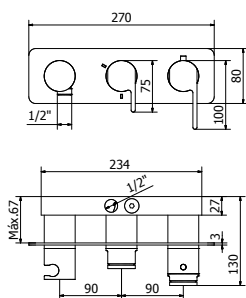

2,3 ways horizontal built-in thermostat with support
Mitigeur thermostatique à encastrer 2, 3 voies avec prise d'eau

2 Vías. Con mango ducha	CR52004754
3 Vías. Con mango ducha	CR52004755
2 Vías. Sin mango ducha	CR52004758
3 Vías. Sin mango ducha	CR52004759

Incluye: Flexo 1,70 m. **Pieza completa**



Mangos ducha a elegir en página 332



TERMOSTATO EMPOTRAR HORIZONTAL 2, 3 VÍAS CON SOPORTE

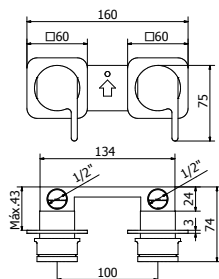
2,3 ways horizontal built-in thermostat with support
Mitigeur thermostatique à encastrer 2, 3 voies avec prise d'eau

2 Vías. Con mango ducha	CR52004752
3 Vías. Con mango ducha	CR52004753
2 Vías. Sin mango ducha	CR52004750
3 Vías. Sin mango ducha	CR52004751

Incluye: Flexo 1,70 m. **Pieza completa**



Mangos ducha a elegir en página 332



LLAVES PASO DE 1/2" COMPACT

1/2" Compact wall valves
Robinet d'arrêt 1/2" Compact

CR52002100
NE52002100
NO52002100
NC52002100

Montura cerámica. **Pieza completa**

Ver rociadores, complementos y accesorios de página 321 a página 339


2 VÍAS
2 ways
2 voies



MONOMANDO



CR52000701
CR00050380



TERMOSTATO



CR52004701
CR00050380

2 VÍAS
2 ways
2 voies



MONOMANDO



CR52003105
CR00040390



TERMOSTATO



CR52004105
CR00040390


2 VÍAS
2 ways
2 voies



MONOMANDO



CR52003532
CR00050380



TERMOSTATO



CR52004532
CR00050380


3 VÍAS
3 ways
3 voies



MONOMANDO



CR52003753
CR00040610



TERMOSTATO



CR52004753
CR00040610



CR52007250
CR00210020
CR00220010



CR52007280
CR00210020
CR00220010



NE52007250
NE00210021
NE00220010



NE52007280
NE00210021
NE00220010

NO52007250
NE00210021
NE00220010

NO52007280
NE00210021
NE00220010

NC52007250
NE00210021
NE00220010

NC52007280
NE00210021
NE00220010



CR52007611
CR00210020
CR00220010



CR52007631
CR00210020
CR00220010



NE52007611
NE00210021
NE00220010



NE52007631
NE00210021
NE00220010

NO52007611
NE00210021
NE00220010

NO52007631
NE00210021
NE00220010

NC52007611
NE00210021
NE00220010

NC52007631
NE00210021
NE00220010

Ten

CR Cromo
NE Negro mate
NO Negro mate /
Oro brushed PVD
NC Negro mate /
Cobre brushed PVD

Lavabo
Wash-basin
Lavabo 161



Bidé
Bidet
Bidet 162

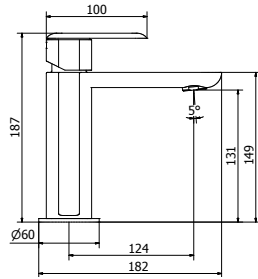


Empotrar
Built-in
Encastre 163



Ideas para combinaciones de ducha - Combinations - Combinaisons 168

Ideas para combinaciones de lavabo - Combinations - Combinaisons 169



MONOMANDO LAVABO

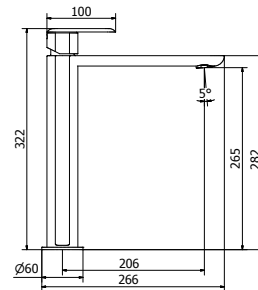
Wash-basin mixer
Mitigeur lavabo

Con válvula click clack universal

CR52507250
NE52507250
NO52507250
NC52507250

CR52507251
NE52507251
NO52507251
NC52507251

Cartucho latón



MONOMANDO LAVABO ALTO

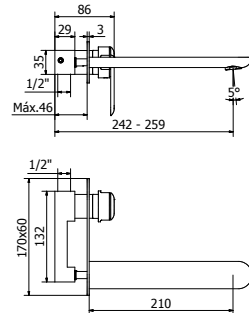
Tall wash-basin mixer
Mitigeur lavabo haut

Con válvula click clack universal

CR52507280
NE52507280
NO52507280
NC52507280

CR52507281
NE52507281
NO52507281
NC52507281

Cartucho latón



MONOMANDO LAVABO EMPOTRAR

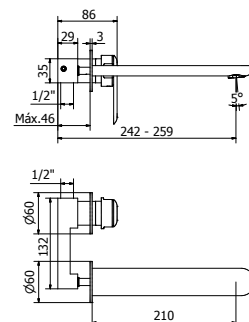
Wall-mounted basin mixer
Mitigeur lavabo à encastrer

Con válvula click clack universal

CR52507611
NE52507611
NO52507611
NC52507611

CR52507619
NE52507619
NO52507619
NC52507619

Caño 210 mm. **Cartucho latón. Pieza completa**



MONOMANDO LAVABO EMPOTRAR

Wall-mounted basin mixer
Mitigeur lavabo à encastrer

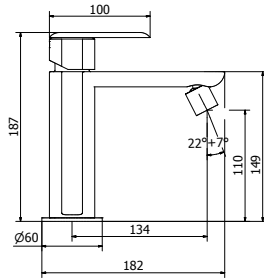
Con válvula click clack universal

CR52507631
NE52507631
NO52507631
NC52507631

CR52507639
NE52507639
NO52507639
NC52507639

Caño 210 mm. **Cartucho latón. Pieza completa**





MONOMANDO BIDÉ

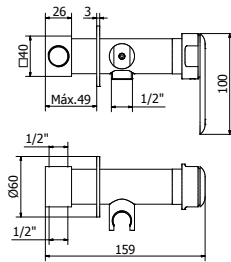
Bidet mixer
Mitigeur bidet

CR52507230

Con válvula click clack universal

CR52507231

Cartucho latón



MONOMANDO BIDÉ EMPOTRAR

Built-in bidet
Mitigeur bidet à encastrer

CR52500690

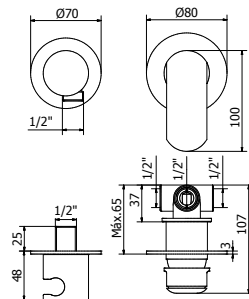
NE52500690

NO52500690

NC52500690

Incluye:

Flexo 1 m y mango ducha Berlín. **Pieza completa**



MONOMANDO BIDÉ EMPOTRAR

Built-in bidet
Mitigeur bidet à encastrer

CR52503104

NE52503104

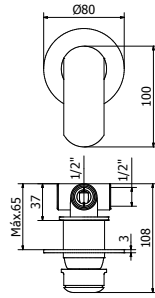
NO52503104

NC52503104

Incluye:

Flexo 1 m y mango ducha Berlín. **Pieza completa**



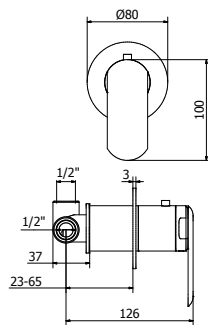


MONOMANDO EMPOTRAR 1 VÍA

1 way built-in mixer
Mitigeur à encastrer 1 voie

CR52503180

Pieza completa

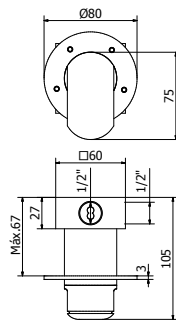


TERMOSTATO EMPOTRAR 1 VÍA

1 way built-in thermostat
Mitigeur thermostatique à encastrer 1 voie

CR52504180

Pieza completa



DISTRIBUIDOR 2, 3, 4, 5 VÍAS

2, 3, 4, 5 ways built-in diverter
Inverseur à encastrer 2, 3, 4, 5, voies

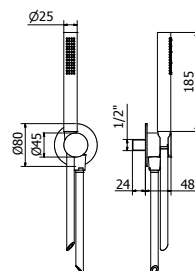
2 Vías CR52500952

3 Vías CR52500953

4 Vías CR52500954

5 Vías CR52500955

Pieza completa



EQUIPO DUCHA Y SOPORTE CON TOMA DE AGUA

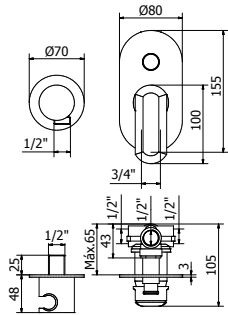
Kit water capture with shower set
Support avec entrée d'eau, flexible et douchette

Con mango ducha CR00190331

Incluye: Flexo 1,70 m



Ver rociadores, complementos y accesorios de página 321 a página 339

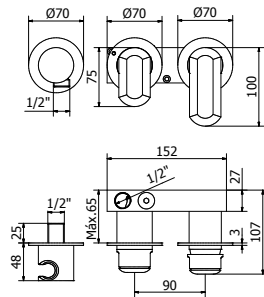


MONOMANDO EMPOTRAR 2 VÍAS CON TOMA DE AGUA SEPARADA

2 ways built-in mixer with water capture
Mitigeur à encastrer 2 voies avec prise d'eau

Incluye: Flexo 1,70 m y mango ducha. **CR52500701**

Pieza completa



MONOMANDO EMPOTRAR HORIZONTAL 2, 3 VÍAS CON TOMA DE AGUA SEPARADA

2,3 ways horizontal built-in mixer with water capture
Mitigeur à encastrer horizontal 2, 3 voies avec prise d'eau

2 Vías. Con mango ducha **CR52503532**
NE52503532
NO52503532
NC52503532

3 Vías. Con mango ducha **CR52503533**
NE52503533
NO52503533
NC52503533

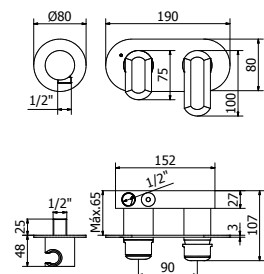
2 Vías. Sin mango ducha **CR52503530**
NE52503530
NO52503530
NC52503530

3 Vías. Sin mango ducha **CR52503531**
NE52503531
NO52503531
NC52503531

Incluye: Flexo 1,70 m. **Pieza completa**



Mangos ducha a elegir en página 332



MONOMANDO EMPOTRAR HORIZONTAL 2, 3 VÍAS CON TOMA DE AGUA SEPARADA

2,3 ways horizontal built-in mixer with water capture
Mitigeur à encastrer horizontal 2, 3 voies avec prise d'eau

2 Vías. Con mango ducha **CR52503105**
NE52503105
NO52503105
NC52503105

3 Vías. Con mango ducha **CR52503106**
NE52503106
NO52503106
NC52503106

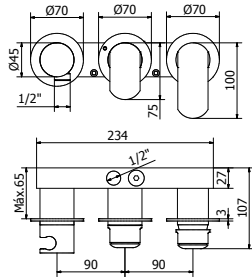
2 Vías. Sin mango ducha **CR52503100**
NE52503100
NO52503100
NC52503100

3 Vías. Sin mango ducha **CR52503101**
NE52503101
NO52503101
NC52503101

Incluye: Flexo 1,70 m. **Pieza completa**



Mangos ducha a elegir en página 332



**MONOMANDO EMPOTRAR HORIZONTAL 2, 3 VÍAS
CON SOPORTE**

2,3 ways horizontal built-in mixer with support
Mitigeur à encastrer horizontal 2, 3 voies avec support

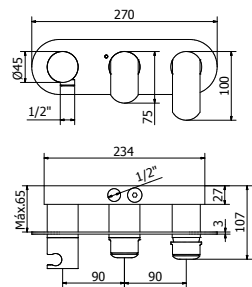
2 Vías. Con mango ducha **CR52503754**
3 Vías. Con mango ducha **CR52503755**

2 Vías. Sin mango ducha **CR52503758**
3 Vías. Sin mango ducha **CR52503759**

Incluye: Flexo 1,70 m. **Pieza completa**



Mangos ducha a elegir en página 332



**MONOMANDO EMPOTRAR HORIZONTAL 2, 3 VÍAS
CON SOPORTE**

2,3 ways horizontal built-in mixer with support
Mitigeur à encastrer horizontal 2, 3 voies avec support

2 Vías. Con mango ducha **CR52503752**
3 Vías. Con mango ducha **CR52503753**

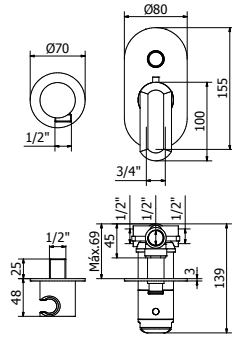
2 Vías. Sin mango ducha **CR52503750**
3 Vías. Sin mango ducha **CR52503751**

Incluye: Flexo 1,70 m. **Pieza completa**



Mangos ducha a elegir en página 332

Ver rociadores, complementos y accesorios de página 321 a página 339



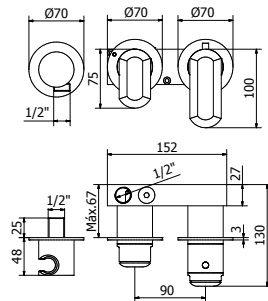
TERMOSTATO EMPOTRAR 2 VÍAS CON TOMA DE AGUA SEPARADA

2 ways built-in thermostat with water capture
Mitigeur thermostatique à encastrer 2 voies avec prise d'eau

Incluye: Flexo 1,70 m y mango ducha.

CR52504701

Pieza completa



TERMOSTATO EMPOTRAR HORIZONTAL 2, 3 VÍAS CON TOMA DE AGUA SEPARADA

2,3 ways horizontal built-in thermostat with water capture
Mitigeur thermostatique à encastrer 2, 3 voies avec prise d'eau

2 Vías. Con mango ducha CR52504532
NE52504532
NO52504532
NC52504532

3 Vías. Con mango ducha CR52504533
NE52504533
NO52504533
NC52504533

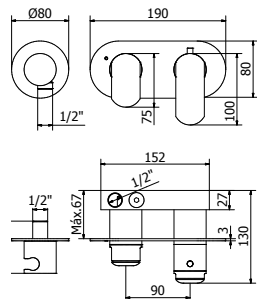
2 Vías. Sin mango ducha CR52504530
NE52504530
NO52504530
NC52504530

3 Vías. Sin mango ducha CR52504531
NE52504531
NO52504531
NC52504531

Incluye: Flexo 1,70 m. **Pieza completa**



Mangos ducha a elegir en página 332



TERMOSTATO EMPOTRAR HORIZONTAL 2, 3 VÍAS CON TOMA DE AGUA SEPARADA

2,3 ways horizontal built-in thermostat with water capture
Mitigeur thermostatique à encastrer 2, 3 voies avec prise d'eau

2 Vías. Con mango ducha CR52504105
NE52504105
NO52504105
NC52504105

3 Vías. Con mango ducha CR52504106
NE52504106
NO52504106
NC52504106

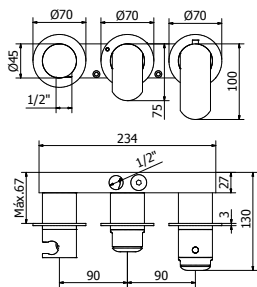
2 Vías. Sin mango ducha CR52504100
NE52504100
NO52504100
NC52504100

3 Vías. Sin mango ducha CR52504101
NE52504101
NO52504101
NC52504101

Incluye: Flexo 1,70 m. **Pieza completa**



Mangos ducha a elegir en página 332



TERMOSTATO EMPOTRAR HORIZONTAL 2, 3 VÍAS CON SOPORTE

2,3 ways horizontal built-in thermostat with support
Mitigeur thermostatique à encastrer 2, 3 voies avec prise d'eau

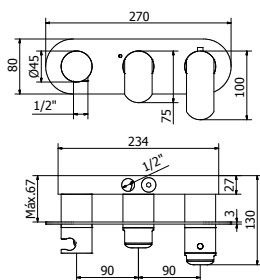
- 2 Vías. Con mango ducha **CR52504754**
- 3 Vías. Con mango ducha **CR52504755**
- 2 Vías. Sin mango ducha **CR52504758**
- 3 Vías. Sin mango ducha **CR52504759**

Incluye: Flexo 1,70 m. **Pieza completa**



Mangos ducha a elegir en página 332

TEN



TERMOSTATO EMPOTRAR HORIZONTAL 2, 3 VÍAS CON SOPORTE

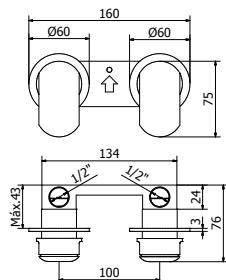
2,3 ways horizontal built-in thermostat with support
Mitigeur thermostatique à encastrer 2, 3 voies avec prise d'eau

- 2 Vías. Con mango ducha **CR52504752**
- 3 Vías. Con mango ducha **CR52504753**
- 2 Vías. Sin mango ducha **CR52504750**
- 3 Vías. Sin mango ducha **CR52504751**

Incluye: Flexo 1,70 m. **Pieza completa**



Mangos ducha a elegir en página 332



LLAVES PASO DE 1/2" COMPACT

1/2" Compact wall valves
Robinet d'arrêt 1/2" Compact

- CR52502100**
- NE52502100**
- NO52502100**
- NC52502100**

Montura cerámica. **Pieza completa**

Ver rociadores, complementos y accesorios de página 321 a página 339

2 VÍAS
2 ways
2 voies

MONOMANDO




CR52500701
CR00040400

TERMOSTATO



CR52504701
CR00040400



2 VÍAS
2 ways
2 voies

MONOMANDO



CR52503105
CR00040400

TERMOSTATO



CR52504105
CR00040400



2 VÍAS
2 ways
2 voies

MONOMANDO




CR52503754
CR00050290

TERMOSTATO



CR52504754
CR00050290



3 VÍAS
3 ways
3 voies

MONOMANDO




CR52503753
CR00040610

TERMOSTATO



CR52504753
CR00040610





CR52507250
CR00210020
CR00220010

NE52507250
NE00210021
NE00220010

NO52507250
NE00210021
NE00220010

NC52507250
NE00210021
NE00220010



CR52507280
CR00210020
CR00220010

NE52507280
NE00210021
NE00220010

NO52507280
NE00210021
NE00220010

NC52507280
NE00210021
NE00220010



CR52507611
CR00210020
CR00220010

NE52507611
NE00210021
NE00220010

NO52507611
NE00210021
NE00220010

NC52507611
NE00210021
NE00220010



CR52507631
CR00210020
CR00220010

NE52507631
NE00210021
NE00220010

NO52507631
NE00210021
NE00220010

NC52507631
NE00210021
NE00220010

Linnox

IX Inox 316 cepillado

Lavabo
Wash-basin
Lavabo 171



Bidé
Bidet
Bidet 171



Ducha
Shower
Douche 172



Bañera
Bath
Bain 172



Empotrar
Built-in
Encastre 172



Cocina
Kitchen
Cuisine 174

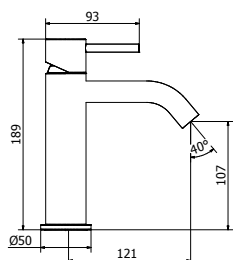


Rociadores - Showers head - Douches de tête 175

Complementos - Accessories - Accessoires 176

Barra deslizable - Slide bar - Barre de douche 176

Ideas para combinaciones de lavabo y ducha - Combinations - Combinaisons 176 - 177



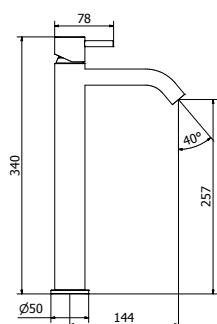
MONOMANDO LAVABO

Wash-basin mixer
Mitigeur lavabo

IX55000250

Con válvula click clack universal

IX55000251



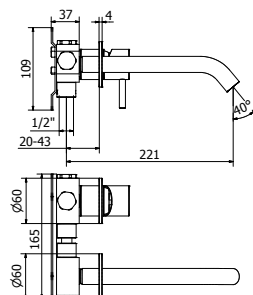
MONOMANDO LAVABO ALTO

Tall wash-basin mixer
Mitigeur lavabo haut

IX55000280

Con válvula click clack universal

IX55000281



MONOMANDO LAVABO EMPOTRAR

Wall-mounted basin mixer
Mitigeur lavabo à encastrer

IX55000631

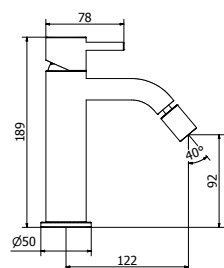
Con válvula click clack universal

IX55000639

Pieza completa



BIDÉ / BIDET / BIDET



MONOMANDO BIDÉ

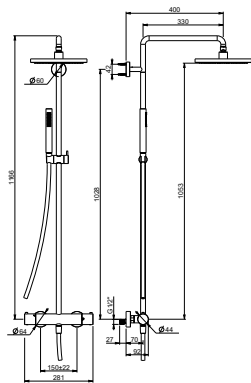
Bidet mixer
Mitigeur bidet

IX55000230

Con válvula click clack universal

IX55000231





COLUMNA TERMOSTATO DUCHA TELESCÓPICO

Extensible column shower thermostat
Colonne thermostatique douche extensible

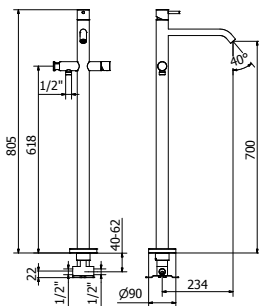
Rociador 200 mm **IX55004541**

Rociador 300 mm **IX55004542**

Incluye: Flexo 1,50 m soporte cursor orientable



BAÑERA / BATH / BAIN



MONOMANDO COLUMNA PARA BAÑERA EXENTA

Single lever-free-standing column
Mitigeur colonne pour baignoire isolée

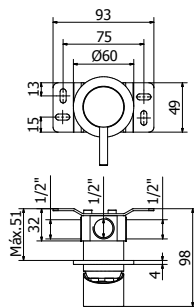
IX55000901

Incluye: Flexo 1,50 m y mango ducha.

Pieza completa



EMPOTRAR / BUILT-IN / ENCASTRER

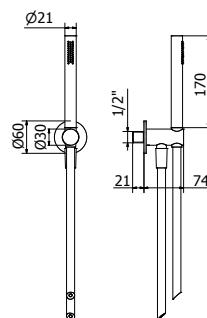


MONOMANDO EMPOTRAR 1 VÍA

1 way built-in mixer
Mitigeur à encastrer 1 voie

IX55000180

Pieza completa



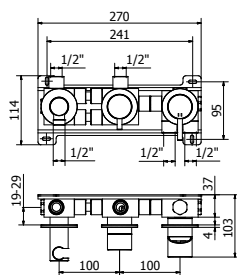
EQUIPO DUCHA Y SOPORTE CON TOMA DE AGUA

Kit water capture with shower set
Support avec entrée d'eau, flexible et douchette

IX00190291

Incluye:
Flexo 1,50 m y mango ducha





MONOMANDO EMPOTRAR HORIZONTAL

2, 3 VÍAS CON SOPORTE

2, 3 ways horizontal built-in mixer with support

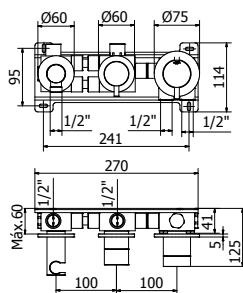
Mitigeur à encastrer horizontal 2, 3 voies avec prise d'eau

2 Vías IX55000752

3 Vías IX55000753

Incluye: Flexo 1,50 m y mango ducha

Pieza completa



TERMOSTATO EMPOTRAR HORIZONTAL 2, 3 VÍAS CON CON SOPORTE

2, 3 ways horizontal built-in thermostat with support

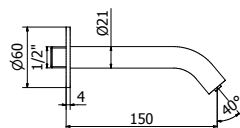
Mitigeur thermostatique à encastrer horizontal 2, 3 voies avec prise d'eau

2 Vías IX55004752

3 Vías IX55004753

Incluye: Flexo 1,50 m y mango ducha

Pieza completa



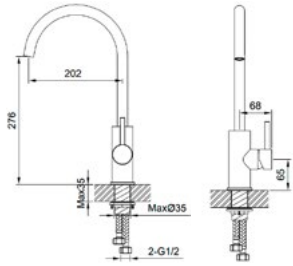
CAÑO BAÑERA PARED DE 1/2"

1/2" Wall-mounted bath spout

Bec de bain 1/2"

IX00080041

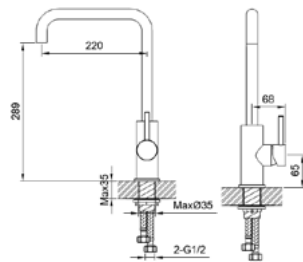




MONOMANDO FREGADERO

Single-lever sink mixer
Mitigeur évier

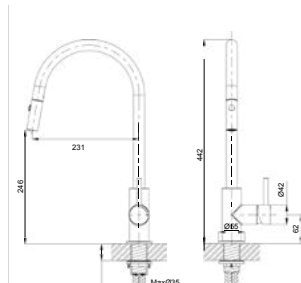
IX55000272



MONOMANDO FREGADERO

Single-lever sink mixer
Mitigeur évier

IX55000273

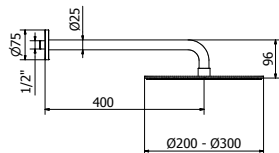


MONOMANDO FREGADERO CAÑO EXTRAIBLE

Single-lever sink mixer
Mitigeur évier

IX55000274



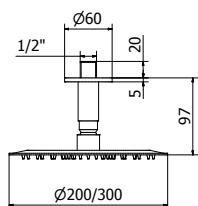


ROCIADOR PARED REDONDO BRAZO DE 400 MM.

400 mm arm shower head
Douche de tête avec bras 400 mm

Rociador 200 mm IX00040530

Rociador 300 mm IX00040540

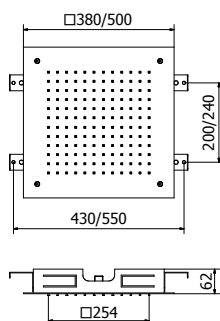



ROCIADOR TECHO BRAZO DE 55 MM.

55 mm arm ceiling mounted shower head
Douche de tête avec bras a toit 55 mm

Rociador 200 mm IX00050290

Rociador 300 mm IX00050320



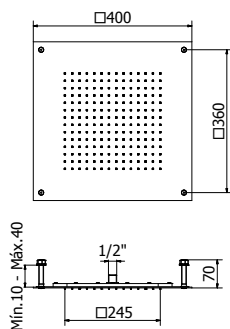
ROCIADOR TECHO EMPOTRAR BALI

BALI built-in shower head
Douche de tête à encastrer BALI

Rociador 380 x 380 mm IX00170030

Rociador 500 x 500 mm IX00170040

Incluye bastidor

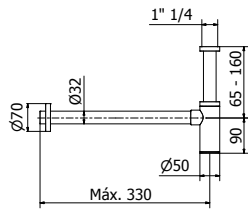


ROCIADOR TECHO EMPOTRAR SUTTON

SUTTON built-in shower head
Douche de tête à encastrer SUTTON

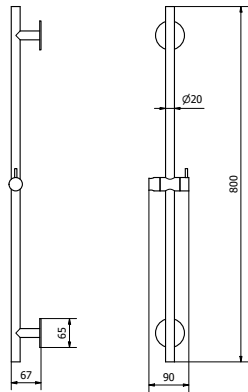
Rociador 400 x 400 mm IX00170200





SIFÓN BOTELLA DE 1" 1/4 REDONDO
 1"1/4 Siphon for basin
 Trop-plein pour lavabo 1" 1/4

IX00220090




BARRA DESLIZANTE LINOX
 LINOX slide bar
 Barre de douche LINOX

IX00090311

Sin equipo de ducha



 Mangos ducha a elegir en página 332

Ver flexos de ducha en página 339

Ideas para combinaciones de lavabo



IX55000250
 IX00210020
 IX00220090



IX55000280
 IX00210020
 IX00220090



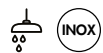
IX55000631
 IX00210020
 IX00220090

2 VÍAS
2 ways
2 voies

2 VÍAS
2 ways
2 voies

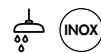


MONOMANDO




IX55000752
IX00170030

MONOMANDO



IX55000752
IX00050290



TERMOSTATO




IX55004752
IX00170030



TERMOSTATO



IX55004752
IX00050290



2 VÍAS
2 ways
2 voies

2 VÍAS
2 ways
2 voies



MONOMANDO



IX55000752
IX00040530
IX00090311

MONOMANDO



IX55000752
IX00170200

TERMOSTATO




IX55004752
IX00040530
IX00090311



TERMOSTATO



IX55004752
IX00170200



Link

CR

Cromo

Lavabo
Wash-basin
Lavabo

179



Bidé
Bidet
Bidet

182



Ducha
Shower
Douche

183



Bañera
Bath
Bain

184



Empotrar
Built-in
Encastre

186

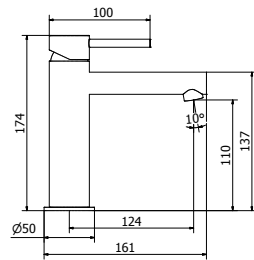


Cocina
Kitchen
Cuisine

194



Ideas para combinaciones de ducha y lavabo - Combinations - Combinaisons 195 - 196



MONOMANDO LAVABO R

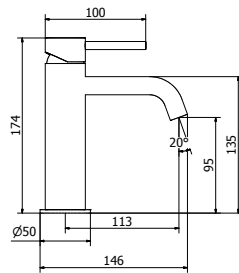
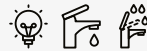
Wash-basin mixer R

Mitigeur lavabo R

CR08508250

Con válvula click clack universal

CR08508251



MONOMANDO LAVABO C

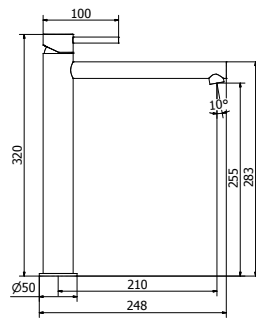
Wash-basin mixer C

Mitigeur lavabo C

CR08508252

Con válvula click clack universal

CR08508253



MONOMANDO LAVABO ALTO R

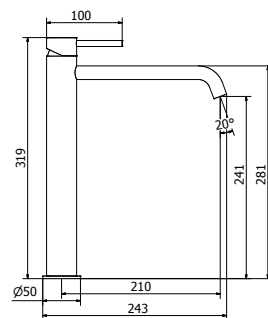
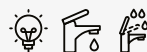
Tall wash-basin mixer R

Mitigeur lavabo haut R

CR08508280

Con válvula click clack universal

CR08508281



MONOMANDO LAVABO ALTO C

Tall wash-basin mixer C

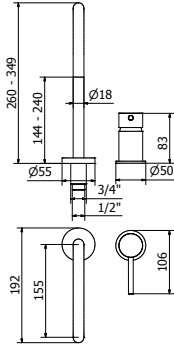
Mitigeur lavabo haut C

CR08508282

Con válvula click clack universal

CR08508283

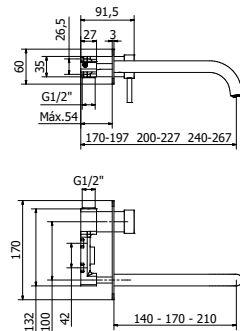




MONOMANDO LAVABO CAÑO CENTRAL

Central spout wash-basin mixer
Mitigeur lavabo bec central

Caño 260 mm	CR08508670
Caño 349 mm	CR08508680
Con válvula click clack universal	
Caño 260 mm	CR08508671
Caño 349 mm	CR08508681

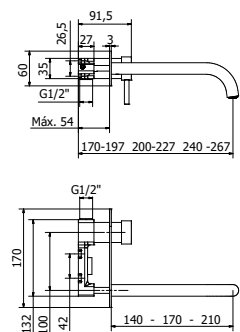


MONOMANDO LAVABO EMPOTRAR

Wall-mounted basin mixer
Mitigeur lavabo à encastrer

Caño 140 mm	CR08500130
Caño 170 mm	CR08500150
Caño 210 mm	CR08500170
Con válvula click clack universal	
Caño 140 mm	CR08500140
Caño 170 mm	CR08500160
Caño 210 mm	CR08500180

Cartucho latón. Pieza completa

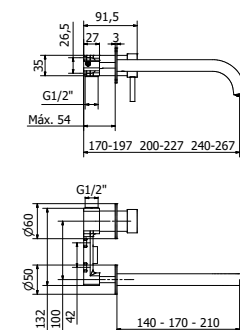


MONOMANDO LAVABO EMPOTRAR

Wall-mounted basin mixer
Mitigeur lavabo à encastrer

Caño 140 mm	CR08500070
Caño 170 mm	CR08500090
Caño 210 mm	CR08500110
Con válvula click clack universal	
Caño 140 mm	CR08500080
Caño 170 mm	CR08500100
Caño 210 mm	CR08500120

Cartucho latón. Pieza completa



MONOMANDO LAVABO EMPOTRAR

Wall-mounted basin mixer
Mitigeur lavabo à encastrer

Caño 140 mm	CR08500010
Caño 170 mm	CR08500030
Caño 210 mm	CR08500050
Con válvula click clack universal	
Caño 140 mm	CR08500020
Caño 170 mm	CR08500040
Caño 210 mm	CR08500060

Cartucho latón. Pieza completa



Parte interior y exterior monomando



PARTE INTERIOR MONOMANDO LAVABO EMPOTRAR

Inner part all-mounted basin mixer
Partie intérieure mitigeur lavabo à encastrer

AA99907601

Cartucho latón

Vídeo instalación en griferiarovira.com



PARTE EXTERIOR MONOMANDO LAVABO EMPOTRAR

External part built-in mixer washbasin
Part exterieur mitigeur lavabo à encastrer

Caño 140 mm **CR0850013E**

Caño 170 mm **CR0850015E**

Caño 210 mm **CR0850017E**



PARTE EXTERIOR MONOMANDO LAVABO EMPOTRAR

External part built-in mixer washbasin
Part exterieur mitigeur lavabo à encastrer

Caño 140 mm **CR0850007E**

Caño 170 mm **CR0850009E**

Caño 210 mm **CR0850011E**



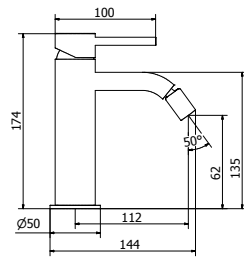
PARTE EXTERIOR MONOMANDO LAVABO EMPOTRAR

External part built-in mixer washbasin
Part exterieur mitigeur lavabo à encastrer

Caño 140 mm **CR0850001E**

Caño 170 mm **CR0850003E**

Caño 210 mm **CR0850005E**

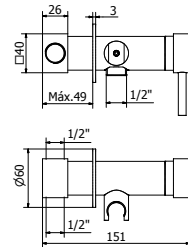


MONOMANDO BIDÉ

Bidet mixer
Mitigeur bidet

Con válvula click clack universal

CR08508230
CR08508231



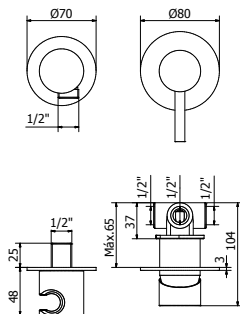
MONOMANDO BIDÉ EMPOTRAR

Built-in bidet
Mitigeur bidet à encastrer

Con mango ducha

CR08500690

Incluye: Flexo 1 m. **Pieza completa**



MONOMANDO BIDÉ EMPOTRAR

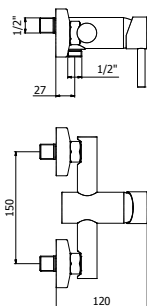
Built-in bidet
Mitigeur bidet à encastrer

Con mango ducha

CR08503104

Incluye: Flexo 1 m. **Pieza completa**





MONOMANDO DUCHA

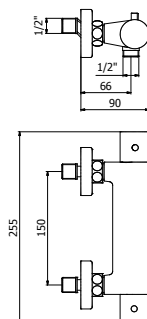
Shower mixer
Mitigeur douche

- Con mango ducha **CR08503471**
- Sin mango ducha **CR08503479**

Incluye: Flexo 1,70 m soporte pared orientable



Mangos ducha a elegir en página 332



TERMOSTATO DUCHA

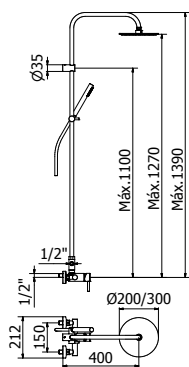
Shower thermostat
Mitigeur thermostatique douche

- Con mango ducha **CR08504471**
- Sin mango ducha **CR08504479**

Incluye: Flexo 1,70 m soporte pared orientable



Mangos ducha a elegir en página 332



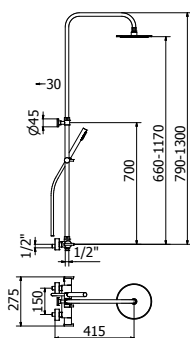
COLUMNA MONOMANDO DUCHA

Column shower mixer
Colonne mitigeur douche

- Rociador 200 mm **CR08503481**
- Rociador 300 mm **CR08503482**
- Rociador 200 mm abs **CR08503489**
- Rociador 250 mm abs **CR08503488**

Fabricado totalmente en latón

Incluye: Flexo 1,70 m soporte cursor orientable y mango ducha



COLUMNA TERMOSTATO DUCHA TELESCÓPICA

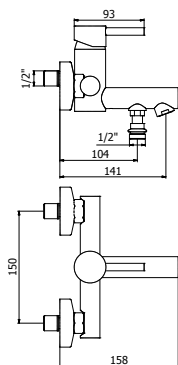
Extensible column shower thermostat
Colonne thermostatique douche extensible

- Rociador 200 mm **CR08504541**
- Rociador 300 mm **CR08504542**

Fabricado totalmente en latón

Incluye: Flexo 1,70 m soporte cursor orientable y mango ducha





MONOMANDO BAÑERA

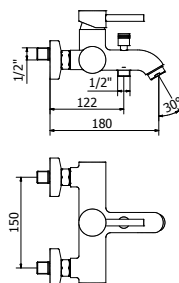
Bath mixer
Mitigeur bain

Con mango ducha **CR08503391**
Sin mango ducha **CR08503399**

Incluye: Flexo 1,70 m soporte pared orientable



Mangos ducha a elegir en página 332



MONOMANDO BAÑERA

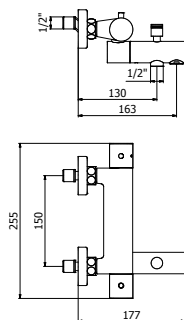
Bath mixer
Mitigeur bain

Con mango ducha **CR08500931**
Sin mango ducha **CR08500939**

Incluye: Flexo 1,70 m soporte pared orientable



Mangos ducha a elegir en página 332



TERMOSTATO BAÑERA

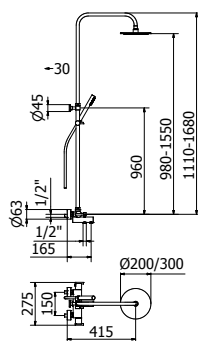
Bath thermostat
Mitigeur thermostatique bain

Con mango ducha **CR08504391**
Sin mango ducha **CR08504399**

Incluye: Flexo 1,70 m soporte pared orientable



Mangos ducha a elegir en página 332



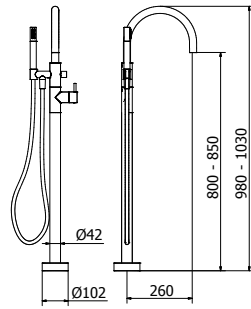
COLUMNA TERMOSTATO BAÑERA TELESCÓPICA

Extensible column bath-shower thermostat
Colonne thermostatique bain-douche extensible

Rociador 200 mm **CR08504441**
Rociador 300 mm **CR08504442**

Incluye: Flexo 1,70 m soporte cursor orientable y mango ducha





MONOMANDO COLUMNA PARA BAÑERA EXENTA

Mixer free-standing column

Mitigeur colonne pour baignoire isolée

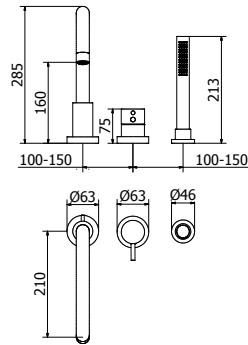
Con mango ducha **CR08508901**

Sin mango ducha **CR08508909**

Incluye: Flexo 1,70 m. **Pieza completa**



Mangos ducha a elegir en página 332



MONOMANDO BAÑERA REPISA

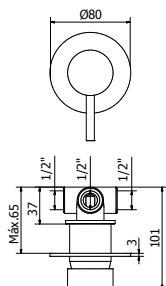
Bath top mixer

Mitigeur top baignoire

CR08500561

Incluye: Flexo y mango ducha
Con flexo extraíble



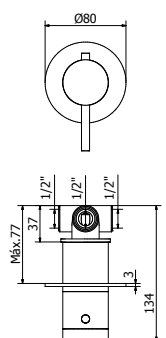


MONOMANDO EMPOTRAR 1 VÍA

1 way built-in mixer
Mitigeur à encastrer 1 via

CR08503182

Pieza completa

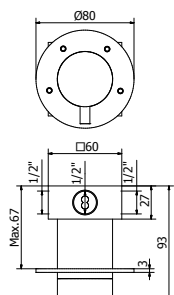


TERMOSTATO EMPOTRAR 1 VÍA

1 way built-in thermostat
Mitigeur thermostatique à encastrer 1 via

CR08504180

Pieza completa

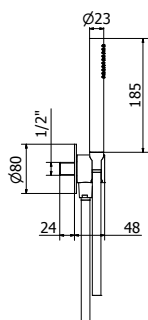


DISTRIBUIDOR REDONDO 2, 3, 4, 5 VÍAS

2, 3, 4, 5 ways built-in diverter
Inverseur à encastrer 2, 3, 4, 5 voies

- 2 Vías CR08500952
- 3 Vías CR08500953
- 4 Vías CR08500954
- 5 Vías CR08500955

Pieza completa



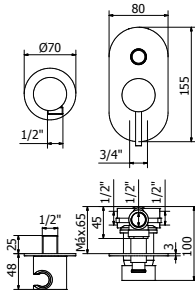
EQUIPO DUCHA Y SOPORTE CON TOMA DE AGUA

Kit water capture with shower set
Support avec entrée d'eau, flexible et douchette

Con mango ducha CR00190331

Incluye: Flexo 1,70 m

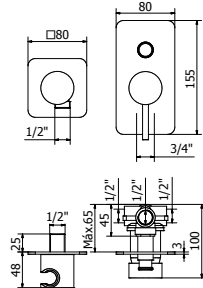




MONOMANDO EMPOTRAR 2 VÍAS CON TOMA DE AGUA SEPARADA

2 ways built-in mixer with water capture
Mitigeur à encastrer 2 voies avec prise d'eau

Incluye: Flexo 1,70 m y mango ducha. **CR08500701**
Pieza completa

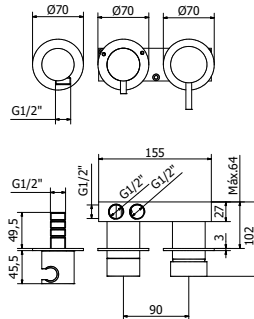


MONOMANDO EMPOTRAR 2 VÍAS CON TOMA DE AGUA SEPARADA

2 ways built-in mixer with water capture
Mitigeur à encastrer 2 voies avec prise d'eau

Incluye: Flexo 1,70 m y mango ducha. **CR08500702**
Pieza completa

LINK



MONOMANDO EMPOTRAR HORIZONTAL 2, 3 VÍAS CON TOMA DE AGUA SEPARADA

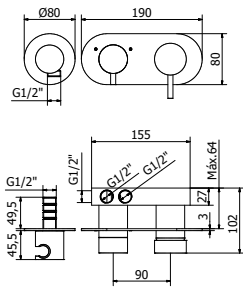
2, 3 ways horizontal built-in mixer with water capture
Mitigeur à encastrer horizontal 2, 3 voies avec prise d'eau

- 2 Vías. Con mango ducha **CR08530010**
- 3 Vías. Con mango ducha **CR08530020**
- 2 Vías. Sin mango ducha **CR08530030**
- 3 Vías. Sin mango ducha **CR08530040**

Incluye: Flexo 1,70 m. **Pieza completa**



Mangos ducha a elegir en página 332



MONOMANDO EMPOTRAR HORIZONTAL 2, 3 VÍAS CON TOMA DE AGUA SEPARADA

2, 3 ways horizontal built-in mixer with water capture
Mitigeur à encastrer horizontal 2, 3 voies avec prise d'eau

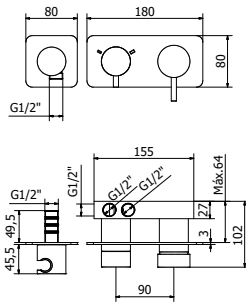
- 2 Vías. Con mango ducha **CR08530050**
- 3 Vías. Con mango ducha **CR08530060**
- 2 Vías. Sin mango ducha **CR08530070**
- 3 Vías. Sin mango ducha **CR08530080**

Incluye: Flexo 1,70 m. **Pieza completa**



Mangos ducha a elegir en página 332

Ver rociadores, complementos y accesorios de página 321 a página 339



MONOMANDO EMPOTRAR HORIZONTAL 2, 3 VÍAS CON TOMA DE AGUA SEPARADA

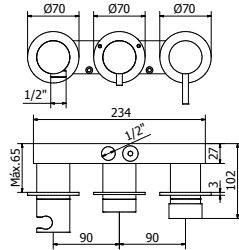
2, 3 ways horizontal built-in mixer with water capture
Mitigeur à encastrer horizontal 2, 3 voies avec prise d'eau

- 2 Vías. Con mango ducha **CR08530090**
- 3 Vías. Con mango ducha **CR08530100**
- 2 Vías. Sin mango ducha **CR08530110**
- 3 Vías. Sin mango ducha **CR08530120**

Incluye: Flexo 1,70 m. **Pieza completa**



Mangos ducha a elegir en página 332



MONOMANDO EMPOTRAR HORIZONTAL 2, 3 VÍAS CON SOPORTE

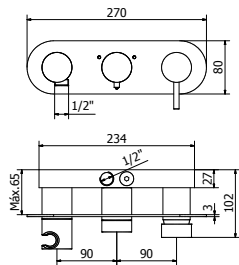
2, 3 ways horizontal built-in mixer with support
Mitigeur à encastrer horizontal 2, 3 voies avec support

- 2 Vías. Con mango ducha **CR08503754**
- 3 Vías. Con mango ducha **CR08503755**
- 2 Vías. Sin mango ducha **CR08503758**
- 3 Vías. Sin mango ducha **CR08503759**

Incluye: Flexo 1,70 m. **Pieza completa**



Mangos ducha a elegir en página 332



MONOMANDO EMPOTRAR HORIZONTAL 2, 3 VÍAS CON SOPORTE

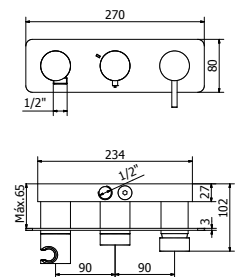
2, 3 ways horizontal built-in mixer with support
Mitigeur à encastrer horizontal 2, 3 voies avec support

- 2 Vías. Con mango ducha **CR08503752**
- 3 Vías. Con mango ducha **CR08503753**
- 2 Vías. Sin mango ducha **CR08503750**
- 3 Vías. Sin mango ducha **CR08503751**

Incluye: Flexo 1,70 m. **Pieza completa**



Mangos ducha a elegir en página 332



MONOMANDO EMPOTRAR HORIZONTAL 2, 3 VÍAS CON SOPORTE

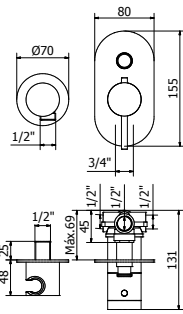
2, 3 ways horizontal built-in mixer with support
Mitigeur à encastrer horizontal 2, 3 voies avec support

- 2 Vías. Con mango ducha **CR08503772**
- 3 Vías. Con mango ducha **CR08503773**
- 2 Vías. Sin mango ducha **CR08503770**
- 3 Vías. Sin mango ducha **CR08503771**

Incluye: Flexo 1,70 m. **Pieza completa**

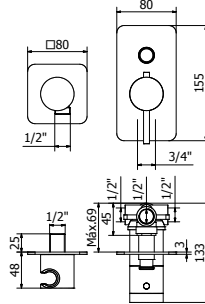


Mangos ducha a elegir en página 332



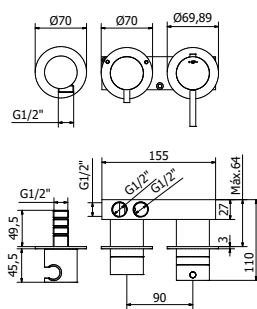
TERMOSTATO EMPOTRAR 2 VÍAS CON TOMA DE AGUA SEPARADA
 2 ways built-in thermostat with water capture
 Mitigeur thermostatique à encastrer 2 voies avec prise d'eau

Incluye: Flexo 1,70 m **CR08504701**
 y mango ducha. **Pieza completa**



TERMOSTATO EMPOTRAR 2 VÍAS CON TOMA DE AGUA SEPARADA
 2 ways built-in thermostat with water capture
 Mitigeur thermostatique à encastrer 2 voies avec prise d'eau

Incluye: Flexo 1,70 m **CR08504702**
 y mango ducha. **Pieza completa**



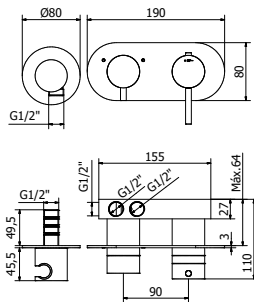
TERMOSTATO EMPOTRAR HORIZONTAL 2, 3 VÍAS CON TOMA DE AGUA SEPARADA
 2, 3 ways horizontal built-in thermostat with water capture
 Mitigeur thermostatique à encastrer horizontal 2, 3 voies avec prise d'eau

- 2 Vías. Con mango ducha **CR08540010**
- 3 Vías. Con mango ducha **CR08540020**
- 2 Vías. Sin mango ducha **CR08540030**
- 3 Vías. Sin mango ducha **CR08540040**

Incluye: Flexo 1,70 m. **Pieza completa**



Mangos ducha a elegir en página 332



TERMOSTATO EMPOTRAR HORIZONTAL 2, 3 VÍAS CON TOMA DE AGUA SEPARADA
 2, 3 ways horizontal built-in thermostat with water capture
 Mitigeur thermostatique à encastrer horizontal 2, 3 voies avec prise d'eau

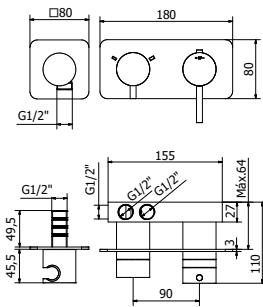
- 2 Vías. Con mango ducha **CR08540050**
- 3 Vías. Con mango ducha **CR08540060**
- 2 Vías. Sin mango ducha **CR08540070**
- 3 Vías. Sin mango ducha **CR08540080**

Incluye: Flexo 1,70 m. **Pieza completa**



Mangos ducha a elegir en página 332

Ver rociadores, complementos y accesorios de página 321 a página 339



TERMOSTATO EMPOTRAR HORIZONTAL 2, 3 VÍAS CON TOMA DE AGUA SEPARADA

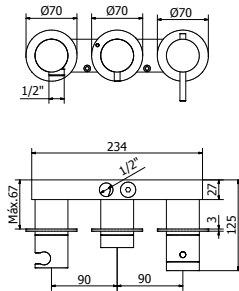
2, 3 ways horizontal built-in thermostat with water capture
Mitigeur thermostatique à encastrer horizontal 2, 3 voies a vec prise d'eau

- 2 Vías. Con mango ducha **CR08540090**
- 3 Vías. Con mango ducha **CR08540100**
- 2 Vías. Sin mango ducha **CR08540110**
- 3 Vías. Sin mango ducha **CR08540120**

Incluye: Flexo 1,70 m. **Pieza completa**



Mangos ducha a elegir en página 332



TERMOSTATO EMPOTRAR HORIZONTAL 2, 3 VÍAS CON SOPORTE

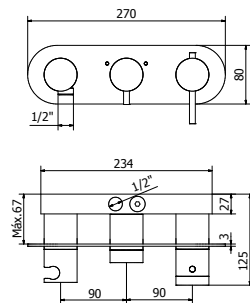
2, 3 ways horizontal built-in thermostat with support
Mitigeur thermostatique à encastrer horizontal 2, 3 voies avec support

- 2 Vías. Con mango ducha **CR08504754**
- 3 Vías. Con mango ducha **CR08504755**
- 2 Vías. Sin mango ducha **CR08504758**
- 3 Vías. Sin mango ducha **CR08504759**

Incluye: Flexo 1,70 m. **Pieza completa**



Mangos ducha a elegir en página 332



TERMOSTATO EMPOTRAR HORIZONTAL 2, 3 VÍAS CON SOPORTE

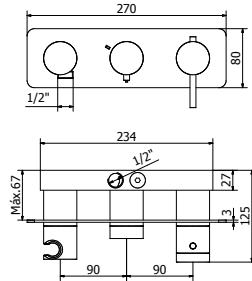
2, 3 ways horizontal built-in thermostat with support
Mitigeur thermostatique à encastrer horizontal 2, 3 voies avec support

- 2 Vías. Con mango ducha **CR08504752**
- 3 Vías. Con mango ducha **CR08504753**
- 2 Vías. Sin mango ducha **CR08504750**
- 3 Vías. Sin mango ducha **CR08504751**

Incluye: Flexo 1,70 m. **Pieza completa**



Mangos ducha a elegir en página 332



TERMOSTATO EMPOTRAR HORIZONTAL 2, 3 VÍAS CON SOPORTE

2, 3 ways horizontal built-in thermostat with support
 Mitigeur thermostatique à encastrer horizontal 2, 3 voies avec support

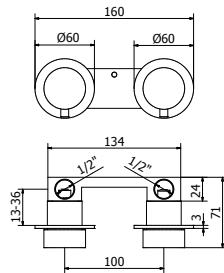
- 2 Vías. Con mango ducha **CR08504772**
- 3 Vías. Con mango ducha **CR08504773**
- 2 Vías. Sin mango ducha **CR08504770**
- 3 Vías. Sin mango ducha **CR08504771**

Incluye: Flexo 1,70 m. **Pieza completa**



Mangos ducha a elegir en página 332

LINK

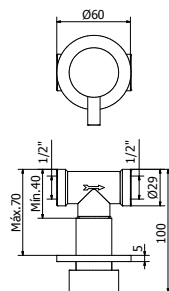


LLAVES PASO DE 1/2" COMPACT

1/2" Compact wall valves
 Robinets d'arrêt 1/2" Compact

CR08502100

Montura cerámica. **Pieza completa**



LLAVE PASO DE 1/2" REDONDA

1/2" Round wall valve
 Robinet d'arrêt cylindrique 1/2"

CR00010010

Montura cerámica. **Pieza completa**

Ver rociadores, complementos y accesorios de página 321 a página 339

Parte interior y exterior monomando



PARTE INTERIOR MONOMANDO EMPOTRAR HORIZONTAL 2, 3 VÍAS CON TOMA DE AGUA SEPARADA

Inner part 2,3 ways horizontal built-in mixer with water capture
Partie intérieure mitigeur à encastrer horizontal 2,3 voies avec prise d'eau

2 Vías	AA9990392I
3 Vías	AA9990393I

Video instalación en griferiarovira.com



PARTE EXTERIOR MONOMANDO EMPOTRAR HORIZONTAL 2, 3 VÍAS CON TOMA DE AGUA SEPARADA

Exterior part 2,3 ways horizontal built-in mixer with water capture
Partie extérieure mitigeur à encastrer horizontal 2,3 voies avec prise d'eau

2 Vías	CR0853001E
3 Vías	CR0853002E

2 Vías	CR0853005E
3 Vías	CR0853006E

2 Vías	CR0853009E
3 Vías	CR0853010E



PARTE INTERIOR MONOMANDO EMPOTRAR HORIZONTAL 2, 3 VÍAS CON SOPORTE

Inner part 2,3 ways horizontal built-in mixer support
Partie intérieure mitigeur à encastrer horizontal 2,3 voies avec support

2 Vías	CR00003752I
3 Vías	CR00003753I



PARTE EXTERIOR MONOMANDO EMPOTRAR HORIZONTAL 2, 3 VÍAS CON SOPORTE

Exterior part 2,3 ways horizontal built-in mixer with support
Partie extérieure mitigeur à encastrer horizontal 2,3 voies avec support

2 Vías	CR08503754E
3 Vías	CR08503755E

2 Vías	CR08503752E
3 Vías	CR08503753E

2 Vías	CR08503772E
3 Vías	CR08503773E

EMPOTRAR / BUILT-IN / ENCASTRER



PARTE INTERIOR TERMOSTATO EMPOTRAR HORIZONTAL 2, 3 VÍAS CON TOMA DE AGUA SEPARADA
 Inner part 2,3 ways horizontal built-in thermostat with water capture
 Partie intérieure mitigeur thermostatique à encastrer horizontal 2,3 voies avec prise d'eau

2 Vías	AA9990492I
3 Vías	AA9990493I

Video instalación en griferiarovira.com



PARTE EXTERIOR TERMOSTATO EMPOTRAR HORIZONTAL 2, 3 VÍAS CON TOMA DE AGUA SEPARADA
 Exterior part 2,3 ways horizontal built-in thermostat with water capture
 Partie extérieure mitigeur thermostatique à encastrer horizontal 2,3 voies avec prise d'eau

2 Vías	CR0854001E
3 Vías	CR0854002E

2 Vías	CR0854005E
3 Vías	CR0854006E

2 Vías	CR0854009E
3 Vías	CR0854010E



PARTE INTERIOR TERMOSTATO EMPOTRAR HORIZONTAL 2, 3 VÍAS CON SOPORTE
 Inner part 2,3 ways horizontal built-in thermostat with support
 Partie intérieure mitigeur thermostatique à encastrer horizontal 2,3 voies avec support

2 Vías	CR00004752I
3 Vías	CR00004753I

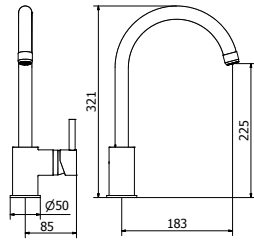


PARTE EXTERIOR TERMOSTATO EMPOTRAR HORIZONTAL 2, 3 VÍAS CON SOPORTE
 Exterior part 2,3 ways horizontal built-in thermostat with support
 Partie extérieure mitigeur thermostatique à encastrer horizontal 2,3 voies avec support

2 Vías	CR08504754E
3 Vías	CR08504755E

2 Vías	CR08504752E
3 Vías	CR08504753E

2 Vías	CR08504772E
3 Vías	CR08504773E

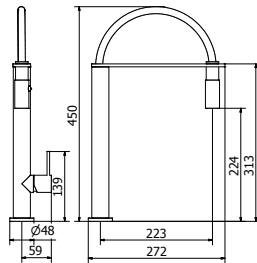


MONOMANDO FREGADERO CON VOLANTE LATERAL

Single-lever sink mixer
Mitigeur évier

CR08500272

Caño giratorio

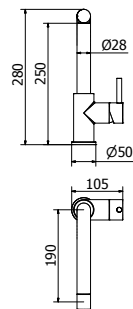


MONOMANDO FREGADERO

Single-lever sink mixer
Mitigeur évier

CR08500260

Caño giratorio flexible



MONOMANDO FREGADERO

Single-lever sink mixer
Mitigeur évier

CR08500273

Caño giratorio

2 VÍAS
2 ways
2 voies

MONOMANDO




CR08530050
CR00040400

TERMOSTATO



CR08540050
CR00040400



2 VÍAS
2 ways
2 voies

MONOMANDO




CR08530010
CR00040400

TERMOSTATO

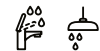


CR08540010
CR00040400



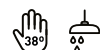
2 VÍAS
2 ways
2 voies

MONOMANDO




CR08500702
CR00050290

TERMOSTATO



CR08504702
CR00050290



3 VÍAS
3 ways
3 voies

MONOMANDO




CR08503755
CR00170180

TERMOSTATO



CR08504755
CR00170180





CR08508250
CR00210020
CR00220010



CR08508252
CR00210020
CR00220010



CR08508280
CR00210020
CR00220010



CR08508282
CR00210020
CR00220010



140 MM
CR08500130
CR00210020
CR00220010



140 MM
CR08500070
CR00210020
CR00220010



140 MM
CR08500010
CR00210020
CR00220010

170 MM
CR08500150
CR00210020
CR00220010

170 MM
CR08500090
CR00210020
CR00220010

170 MM
CR08500030
CR00210020
CR00220010

210 MM
CR08500170
CR00210020
CR00220010

210 MM
CR08500110
CR00210020
CR00220010

210 MM
CR08500050
CR00210020
CR00220010



CR08508670

MONOMANDO LAVABO CAÑO CENTRAL

Central spout wash-basin mixer

Mitigeur lavabo bec central

Link edition

- LP Latón pulido
- NE Negro mate
- OB Oro brushed PVD
- CB Cobre brushed PVD
- GM Gun metal PVD
- NM Negro Mate PVD
- NQ Níquel Brillo PVD
- RW Rainbow PVD

Lavabo
Wash-basin
Lavabo 199



Bidé
Bidet
Bidet 204



Ducha
Shower
Douche 205



Bañera
Bath
Bain 206



Empotrar
Built-in
Encastre 207



Cocina
Kitchen
Cuisine 212

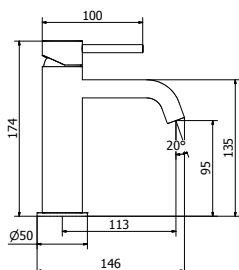


Complementos 213

Accesorios 216

Ideas para combinaciones de ducha - Combinations - Combinaisons 218

Ideas para combinaciones de lavabo - Combinations - Combinaisons 219



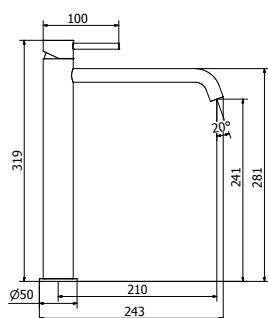
MONOMANDO LAVABO C

Wash-basin mixer
Mitigeur lavabo

LP08508252
NE08508252
OB08508252
CB08508252
GM08508252
NM08508252
NQ08508252
RW08508252

Con válvula click clack universal

LP08508253
NE08508253
OB08508253
CB08508253
GM08508253
NM08508253
NQ08508253
RW08508253



MONOMANDO LAVABO ALTO C

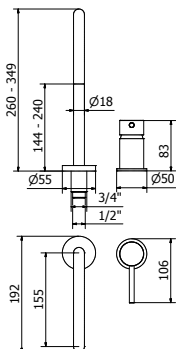
Tall wash-basin mixer
Mitigeur lavabo haut

LP08508282
NE08508282
OB08508282
CB08508282
GM08508282
NM08508282
NQ08508282
RW08508282

Con válvula click clack universal

LP08508283
NE08508283
OB08508283
CB08508283
GM08508283
NM08508283
NQ08508283
RW08508283





MONOMANDO LAVABO CAÑO CENTRAL

Central spout wash-basin mixer
Mitigeur lavabo bec central

Altura caño: 260 mm
 LP08508670
 NE08508670
 OB08508670
 CB08508670
 GM08508670
 NM08508670
 NQ08508670
 RW08508670

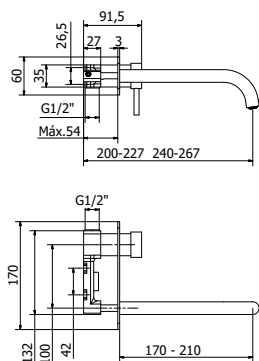
Altura caño: 349 mm
 LP08508680
 NE08508680
 OB08508680
 CB08508680
 GM08508680
 NM08508680
 NQ08508680
 RW08508680

Con válvula click clack universal

Altura caño: 260 mm
 LP08508671
 NE08508671
 OB08508671
 CB08508671
 GM08508671
 NM08508671
 NQ08508671
 RW08508671

Altura caño: 349 mm
 LP08508681
 NE08508681
 OB08508681
 CB08508681
 GM08508681
 NM08508681
 NQ08508681
 RW08508681



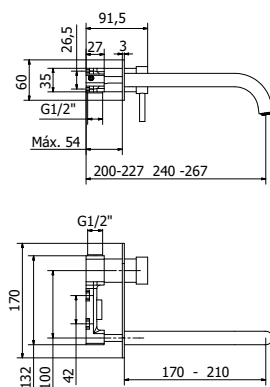


MONOMANDO LAVABO EMPOTRAR

Wall-mounted basin mixer
Mitigeur lavabo à encastrer

Caño 170 mm	LP08500150
	NE08500150
Caño 210 mm	LP08500170
	NE08500170
Con válvula click clack universal	
Caño 170 mm	LP08500160
	NE08500160
Caño 210 mm	LP08500180
	NE08500180

**Cartucho latón.
Pieza completa**



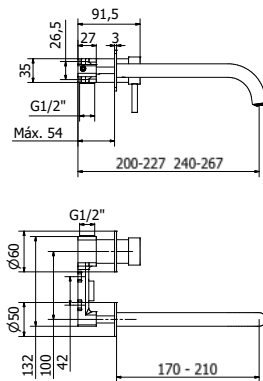
MONOMANDO LAVABO EMPOTRAR

Wall-mounted basin mixer
Mitigeur lavabo à encastrer

Caño 170 mm	LP08500090
	NE08500090
Caño 210 mm	LP08500110
	NE08500110
Con válvula click clack universal	
Caño 170 mm	LP08500100
	NE08500100
Caño 210 mm	LP08500120
	NE08500120

**Cartucho latón.
Pieza completa**





MONOMANDO LAVABO EMPOTRAR

Wall-mounted basin mixer
Mitigeur lavabo à encastrer

Caño 170 mm
 LP08500030
 NE08500030
 OB08500030
 CB08500030
 GM08500030
 NM08500030
 NQ08500030
 RW08500030

Caño 210 mm
 LP08500050
 NE08500050
 OB08500050
 CB08500050
 GM08500050
 NM08500050
 NQ08500050
 RW08500050

Con válvula click clack universal
 Caño 170 mm
 LP08500040
 NE08500040
 OB08500040
 CB08500040
 GM08500040
 NM08500040
 NQ08500040
 RW08500040

Caño 210 mm
 LP08500060
 NE08500060
 OB08500060
 CB08500060
 GM08500060
 NM08500060
 NQ08500060
 RW08500060

**Cartucho latón.
Pieza completa**



Parte interior y exterior monomando



PARTE INTERIOR MONOMANDO LAVABO EMPOTRAR

Inner part all-mounted basin mixer
Partie intérieure mitigeur lavabo à encastrer

AA99907601

Cartucho latón



Video instalación en griferiarovira.com



PARTE EXTERIOR MONOMANDO LAVABO EMPOTRAR

External part built-in mixer washbasin
Part exterieur mitigeur lavabo à encastrer

Caño 170 mm LP0850015E
NE0850015E

Caño 210 mm LP0850017E
NE0850017E



PARTE EXTERIOR MONOMANDO LAVABO EMPOTRAR

External part built-in mixer washbasin
Part exterieur mitigeur lavabo à encastrer

Caño 170 mm LP0850009E
NE0850009E

Caño 210 mm LP0850011E
NE0850011E



PARTE EXTERIOR MONOMANDO LAVABO EMPOTRAR

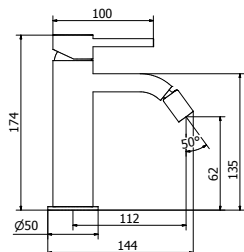
External part built-in mixer washbasin
Part exterieur mitigeur lavabo à encastrer

Caño 170 mm LP0850003E
NE0850003E
OB0850003E
CB0850003E
GM0850003E
NM0850003E
NQ0850003E
RW0850003E

Caño 210 mm LP0850005E
NE0850005E
OB0850005E
CB0850005E
GM0850005E
NM0850005E
NQ0850005E
RW0850005E



LP Latón Pulido - NE Negro Mate - OB Oro Brushed PVD -
CB Cobre Brushed PVD - GM Gun Metal PVD - NM Negro Mate PVD -
NQ Níquel Brillo PVD - RW Rainbow.
Los acabados NM Negro Mate PVD - NQ Níquel Brillo PVD -
RW Rainbow son de producción exclusiva bajo pedido,
consultar plazo de entrega.
RW Rainbow: Solo proyectos para cantidades a consultar



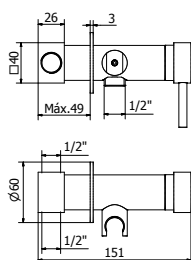
MONOMANDO BIDÉ

Bidet mixer
Mittigeur bidet

LP08508230
NE08508230
OB08508230
CB08508230
GM08508230
NM08508230
NQ08508230

Con válvula click clack universal

LP08508231
NE08508231
OB08508231
CB08508231
GM08508231
NM08508231
NQ08508231

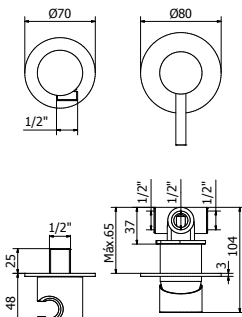


MONOMANDO BIDÉ EMPOTRAR

Built-in bidet
Mittigeur bidet à encastrer

LP08500690
NE08500690
OB08500690
CB08500690
GM08500690
NM08500690
NQ08500690

Incluye: Flexo 1 m y mango ducha. **Pieza completa**



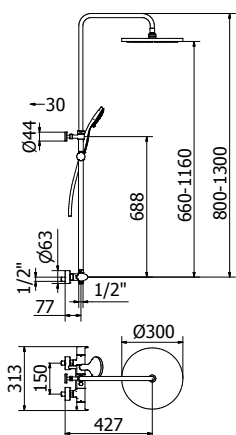
MONOMANDO BIDÉ EMPOTRAR

Built-in bidet
Mittigeur bidet à encastrer

LP08503104
NE08503104
OB08503104
CB08503104
GM08503104
NM08503104
NQ08503104

Incluye: Flexo 1 m y mango ducha. **Pieza completa**





COLUMNA TERMOSTATO DUCHA TELESCÓPICA

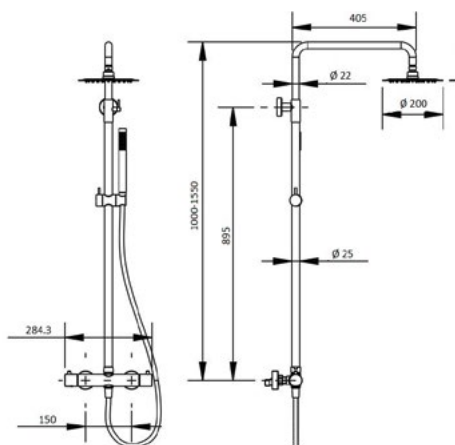
Extensible column shower thermostat
Colonne thermostatique douche extensible

Rociador 300 mm **NE0850454A**

Mango ducha abs, 3 posiciones
limpia fácil

Flexo 1,50 m

* No disponible en otros acabados



COLUMNA TERMOSTATO DUCHA TELESCÓPICA

Extensible column shower thermostat
Colonne thermostatique douche extensible

Rociador 200 mm **OB08504961**

CB08504961

GM08504961

Rociador 300 mm **OB08504962**

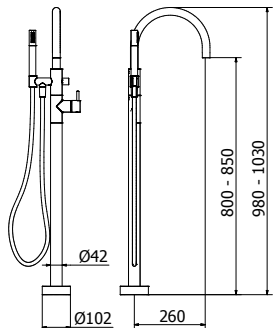
CB08504962

GM08504962

Mango ducha ABS, limpia fácil

Flexo 1,70 m PVC





MONOMANDO COLUMNA PARA BAÑERA EXENTA

Single lever-free-standing column

Mitigeur colonne pour baignoire isolée

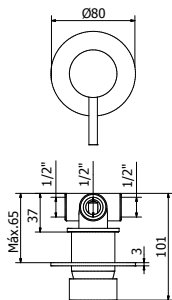
Mango ducha
 LP08508901
 NE08508901
 OB08508901
 CB08508901
 GM08508901
 NM08508901

Sin mango ducha
 NE08508909

Incluye: Flexo 1,70 m y mango ducha. **Pieza completa**



Mangos ducha a elegir en página 332



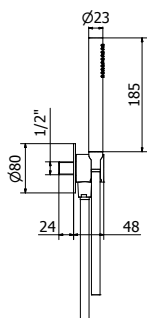
MONOMANDO EMPOTRAR 1 VÍA

1 way built-in mixer

Mitigeur à encastrer 1 vía

LP08503182
 NE08503182
 OB08503182
 CB08503182
 GM08503182
 NM08503182
 NQ08503182

Pieza completa



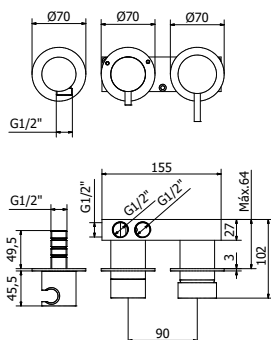
EQUIPO DUCHA Y SOPORTE CON TOMA DE AGUA

Kit water capture with shower set

Support avec entrée d'eau, flexible et douchette

Incluye:
 Flexo 1,70 m y mango ducha
 LP00190331
 NE00190331
 OB00190331
 CB00190331
 GM00190331
 NM00190331
 NQ00190331





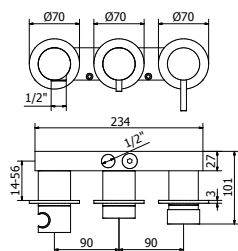
**MONOMANDO EMPOTRAR HORIZONTAL 2, 3 VÍAS
CON TOMA DE AGUA SEPARADA**

2, 3 ways horizontal built-in mixer with water capture
Mitigeur à encastrer horizontal 2, 3 voies avec prise d'eau

2 Vías	LP08530010
	NE08530010
	OB08530010
	CB08530010
	GM08530010
	NM08530010
	NQ08530010
RW08530010	

3 Vías	LP08530020
	NE08530020
	OB08530020
	CB08530020
	GM08530020
	NM08530020
	NQ08530020
RW08530020	

Incluye: Flexo 1,70 m y mango ducha. **Pieza completa**



**MONOMANDO EMPOTRAR HORIZONTAL
2, 3 VÍAS CON SOPORTE**

2, 3 ways horizontal built-in mixer with support
Mitigeur à encastrer horizontal 2, 3 voies avec support

2 Vías con mango de ducha	LP08503754
	NE08503754

3 Vías con mango de ducha	LP08503755
	NE08503755

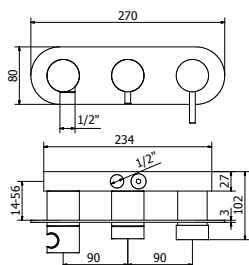
2 Vías sin mango de ducha	NE08503758
---------------------------	------------

3 Vías sin mango de ducha	NE08503759
---------------------------	------------

Incluye: Flexo 1,70 m. **Pieza completa**



Mangos ducha a elegir en página 332



**MONOMANDO EMPOTRAR HORIZONTAL
2, 3 VÍAS CON SOPORTE**

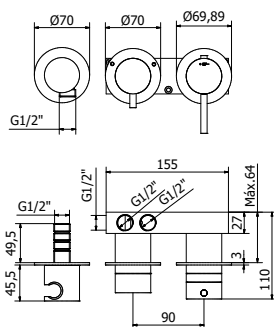
2, 3 ways horizontal built-in mixer with support
Mitigeur à encastrer horizontal 2, 3 voies avec support

2 Vías con mango de ducha	LP08503752 NE08503752
3 Vías con mango de ducha	LP08503753 NE08503753
2 Vías sin mango de ducha	NE08503750
3 Vías sin mango de ducha	NE08503751

Incluye: Flexo 1,70 m. **Pieza completa**



Mangos ducha a elegir en página 332



**TERMOSTATO EMPOTRAR HORIZONTAL
2, 3 VÍAS CON TOMA DE AGUA SEPARADA**

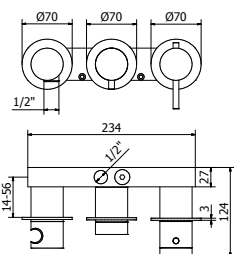
2, 3 ways horizontal built-in thermostat with water capture
Mitigeur thermostatique à encastrer horizontal 2, 3 voies avec prise d'eau

2 Vías	LP08540010 NE08540010 OB08540010 CB08540010 GM08540010 NM08540010 NQ08540010 RW08540010	
	3 Vías	LP08540020 NE08540020 OB08540020 CB08540020 GM08540020 NM08540020 NQ08540020 RW08540020

Incluye: Flexo 1,70 m y mango ducha. **Pieza completa**



Ver rociadores, complementos y accesorios de página 321 a página 339



TERMOSTATO EMPOTRAR HORIZONTAL

2, 3 VÍAS CON SOPORTE

2,3 ways horizontal built-in thermostat with support
Mitigeur thermostatique à encastrer horizontal 2,3 voies avec support

2 Vías con mango de ducha LP08504754
NE08504754

3 Vías con mango de ducha LP08504755
NE08504755

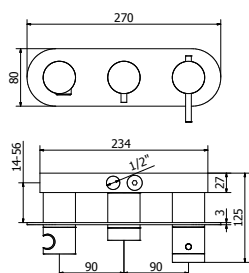
2 Vías sin mango de ducha NE08504758

3 Vías sin mango de ducha NE08504759

Incluye: Flexo 1,70 m. **Pieza completa**



Mangos ducha a elegir en página 332



TERMOSTATO EMPOTRAR HORIZONTAL

2, 3 VÍAS CON SOPORTE

2,3 ways horizontal built-in thermostat with support
Mitigeur thermostatique à encastrer horizontal 2,3 voies avec support

2 Vías con mango de ducha LP08504752
NE08504752

3 Vías con mango de ducha LP08504753
NE08504753

2 Vías sin mango de ducha NE08504750

3 Vías sin mango de ducha NE08504751

Incluye: Flexo 1,70 m. **Pieza completa**



Mangos ducha a elegir en página 332

Ver rociadores, complementos y accesorios de página 321 a página 339

Parte interior y exterior monomando



PARTE INTERIOR MONOMANDO EMPOTRAR HORIZONTAL 2, 3 VÍAS CON TOMA DE AGUA SEPARADA

Inner part 2,3 ways horizontal built-in mixer with water capture
Partie intérieure mitigeur à encastrer horizontal 2,3 voies avec prise d'eau

2 Vías	AA9990392I
3 Vías	AA9990393I



Vídeo instalación en griferiarovira.com



PARTE EXTERIOR MONOMANDO EMPOTRAR HORIZONTAL 2, 3 VÍAS CON TOMA DE AGUA SEPARADA

Exterior part 2,3 ways horizontal built-in mixer with water capture
Partie extérieure mitigeur à encastrer horizontal 2,3 voies avec prise d'eau

2 Vías	LP0853001E
	NE0853001E
	OB0853001E
	CB0853001E
	GM0853001E
	NM0853001E
	NQ0853001E
	RW0853001E

3 Vías	LP0853002E
	NE0853002E
	OB0853002E
	CB0853002E
	GM0853002E
	NM0853002E
	NQ0853002E
	RW0853002E



PARTE INTERIOR MONOMANDO EMPOTRAR HORIZONTAL 2, 3 VÍAS CON SOPORTE

Inner part 2,3 ways horizontal built-in mixer support
Partie intérieure mitigeur à encastrer horizontal 2,3 voies avec support

2 Vías	LP00003752I
	NE00003752I
3 Vías	LP00003753I
	NE00003753I



PARTE EXTERIOR MONOMANDO EMPOTRAR HORIZONTAL 2, 3 VÍAS CON SOPORTE

Exterior part 2,3 ways horizontal built-in mixer with support
Partie extérieure mitigeur à encastrer horizontal 2,3 voies avec support

2 Vías	LP08503754E
	NE08503754E
3 Vías	LP08503755E
	NE08503755E
2 Vías	LP08503752E
	NE08503752E
3 Vías	LP08503753E
	NE08503753E



Parte interior y exterior monomando



**PARTE INTERIOR TERMOSTATO EMPOTRAR HORIZONTAL
2, 3 VÍAS CON TOMA DE AGUA SEPARADA**

Inner part 2,3 ways horizontal built-in thermostat with water capture
Partie intérieure mitigeur thermostatique à encastrer horizontal
2,3 voies avec prise d'eau

2 Vías	AA9990492I
3 Vías	AA9990493I



Vídeo instalación en griferiarovira.com



**PARTE EXTERIOR TERMOSTATO EMPOTRAR HORIZONTAL
2, 3 VÍAS CON TOMA DE AGUA SEPARADA**

Exterior part 2,3 ways horizontal built-in thermostat with water capture
Partie extérieure mitigeur thermostatique à encastrer horizontal 2,3
voies avec prise d'eau

2 Vías	LP0854001E
	NE0854001E
	OB0854001E
	CB0854001E
	GM0854001E
	NM0854001E
	NQ0854001E
RW0854001E	

3 Vías	LP0854002E
	NE0854002E
	OB0854002E
	CB0854002E
	GM0854002E
	NM0854002E
	NQ0854002E
	RW0854002E



**PARTE INTERIOR TERMOSTATO EMPOTRAR HORIZONTAL
2, 3 VÍAS CON SOPORTE**

Inner part 2,3 ways horizontal built-in thermostat with support
Partie intérieure mitigeur thermostatique à encastrer horizontal
2,3 voies avec support

2 Vías	LP00004752I
	NE00004752I
3 Vías	LP00004753I
	NE00004753I

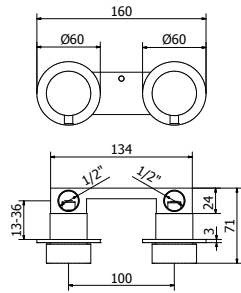


**PARTE EXTERIOR TERMOSTATO EMPOTRAR HORIZONTAL
2, 3 VÍAS CON SOPORTE**

Exterior part 2,3 ways horizontal built-in thermostat with support
Partie extérieure mitigeur thermostatique à encastrer horizontal 2,3
voies avec support

2 Vías	LP08504754E
	NE08504754E
3 Vías	LP08504755E
	NE08504755E
2 Vías	LP08504752E
	NE08504752E
3 Vías	LP08504753E
	NE08504753E





LLAVES PASO DE 1/2" COMPACT

1/2" Compact wall valves
Robinets d'arrêt 1/2" Compact

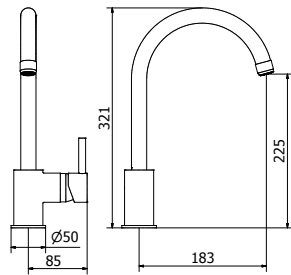
LP08502100
NE08502100
OB08502100
CB08502100
GM08502100
NM08502100
NQ08502100

Montura cerámica.

Pieza completa



COCINA / KITCHEN / CUISINE

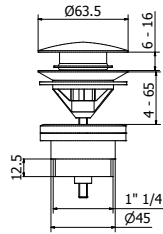


MONOMANDO FREGADERO CON VOLANTE LATERAL

Single-lever sink mixer
Mitigeur évier

LP08500272
NE08500272
OB08500272
CB08500272
GM08500272
NM08500272
NQ08500272

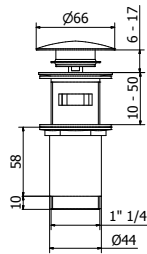




VÁLVULA DE 1" 1/4 CLICK CLACK UNIVERSAL

1" 1/4 Click-clack universal pop-up-waste
Vidage universel click clack 1" 1/4

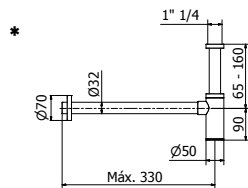
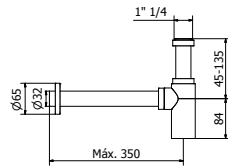
LP00210020
OB00210020
CB00210020
GM00210020
NM00210020
NQ00210020
RW00210020



VÁLVULA DE 1" 1/4 CLICK CLACK UNIVERSAL

1" 1/4 Click-clack universal pop-up-waste
Vidage universel click clack 1" 1/4

NE00210021



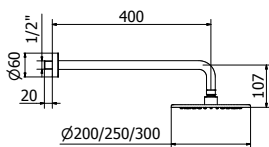
SIFÓN BOTELLA DE 1" 1/4 REDONDO

1"1/4 Siphon for basin
Trop-plein pour lavabo 1" 1/4

NE00220010
OB00220010
CB00220010
GM00220010
NM00220010
NQ00220010
RW00220010

* LP00220090





ROCIADOR PARED REDONDO BRAZO DE 400 MM.

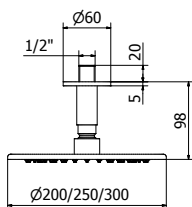
400 mm arm shower head

Douche de tête avec bras 400 mm

Rociador 200 mm	LP00040400
	OB00040400
	CB00040400
	GM00040400
	NQ00040400

Rociador 250 mm	NE00040560
-----------------	------------

Rociador 300 mm	LP00040330
	OB00040330
	CB00040330
	GM00040330
	NQ00040330



ROCIADOR TECHO REDONDO BRAZO DE 55 MM

55 mm arm ceiling mounted shower head

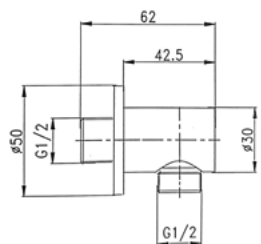
Douche de tête bras a toit 55 mm

Rociador 200 mm	LP00050290
	OB00050290
	CB00050290
	GM00050290
	NQ00050290

Rociador 250 mm	NE00050650
-----------------	------------

Rociador 300 mm	LP00050320
	OB00050320
	CB00050320
	GM00050320
	NQ00050320



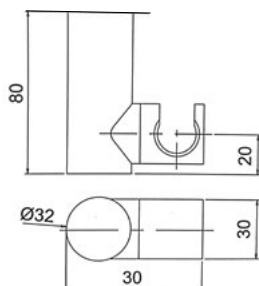


TOMA DE AGUA DE 1/2" REDONDA

Round 1/2" water capture
Prise d'eau 1/2" cylindrique

CR00100030
NE00100030
OB00100030
CB00100030
GM00100030
NM00100030
NQ00100030

Latón



SOPORTE RÓTULA REDONDO

Round adjustable support
Support rotule rond

CR00600030
NE00600030
OB00600030
CB00600030
GM00600030
NM00600030
NQ00600030

Latón



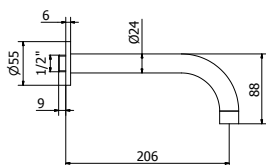
SOPORTE RÓTULA REDONDO

Round adjustable support
Support rotule rond

R953881LPO

Latón

BAÑERA / BATH -BAIN

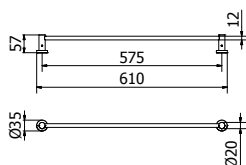


CAÑO CURVO PARED DE 1/2" PARA BAÑERA

1/2" Wall-mounted bath spout
Bec de bain cylindrique 1/2"

LP00080031
NE00080031
OB00080031
CB00080031
GM00080031
NM00080031
NQ00080031

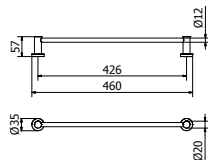




TOALLERO BARRA 600 MM

Towel bar 600 mm
Barre porte-serviette 600 mm

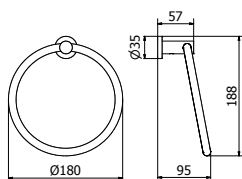
- LPA2010600
- NEA2010600
- OBA2010600
- CBA2010600
- GMA2010600
- NMA2010600
- NQA2010600
- RWA2010600



TOALLERO BARRA 450 MM

Towel bar 450 mm
Barre porte-serviette 450 mm

- LPA2010450
- NEA2010450
- OBA2010450
- CBA2010450
- GMA2010450
- NMA2010450
- NQA2010450
- RWA2010450

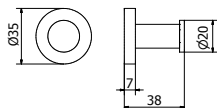


TOALLERO ARO 180 MM

Towel ring 180 mm
Anneau porte-serviette 180 mm

- LPA2010180
- NEA2010180
- OBA2010180
- CBA2010180
- GMA2010180
- NMA2010180
- NQA2010180
- RWA2010180






PERCHA

Hanger
Perche

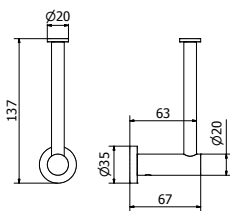
- LPA2020090
- NEA2020090
- OBA2020090
- CBA2020090
- GMA2020090
- NMA2020090
- NQA2020090
- RWA2020090



PORTARROLLO SIN TAPA

Tissue holder without cover
Porte-rouleau WC sans couvercle

- LPA2030161
- NEA2030161
- OBA2030161
- CBA2030161
- GMA2030161
- NMA2030161
- NQA2030161
- RWA2030161



PORTARROLLO SIN TAPA

Tissue holder without cover
Porte-rouleau WC sans couvercle

- LPA2030170
- NEA2030170
- OBA2030170
- CBA2030170
- GMA2030170
- NMA2030170
- NQA2030170
- RWA2030170



2 VÍAS · 2 ways · 2 voies

MONOMANDO



LP08530010
LP00040400
R953881LPO

NE08530010
NE00040560
NE00600030

NE08530010
OB00040400
OB00600030

CB08530010
CB00040400
CB00600030

CB08530010
CB00040400
CB00600030

NQ08530010
NQ00040400
NQ00600030

TERMOSTATO



LP08540010
LP00040400

NE08540010
NE00040560

OB08540010
OB00040400

CB08540010
CB00040400

GM08540010
GM00040400

NQ08540010
NQ00040400

2 VÍAS · 2 ways · 2 voies

MONOMANDO



LP08530010
LP00050290

NE08530010
NE00050650

OB08530010
OB00050290

CB08530010
CB00050290

GM08530010
GM00050290

NQ08530010
NQ00050290

TERMOSTATO



LP08540010
LP00050290

NE08540010
NE00050650

OB08540010
OB00050290

CB08540010
CB00050290

GM08540010
GM00050290

NQ08540010
NQ00050290



NE08508252
NE00210021
NE00220010

NE08508282
NE00210021
NE00220010

NE08500050
NE00210021
NE00220010

OB08508252
OB00210020
OB00220010

OB08508282
OB00210020
OB00220010

OB08500050
OB00210020
OB00220010

CB08508252
CB00210020
CB00220010

CB08508282
CB00210020
CB00220010

CB08500050
CB00210020
CB00220010

GM08508252
GM00210020
GM00220010

GM08508282
GM00210020
GM00220010

GM08500050
GM00210020
GM00220010

NM08508252
NM00210020
NM00220010

NM08508282
NM00210020
NM00220010

NM08500050
NM00210020
NM00220010

NQ08508252
NQ00210020
NQ00220010

NQ08508282
NQ00210020
NQ00220010

NQ08500050
NQ00210020
NQ00220010

Link edition lux

CR Cromo
OB Oro brushed PVD
CB Cobre brushed PVD
GM Gun metal PVD
NQ Níquel Brillo PVD

Lavabo
Wash-basin
Lavabo

221



Bidé
Bidet
Bidet

226



Ducha
Shower
Douche

228

Bañera
Bath
Bain



Empotrar
Built-in
Encastre

229



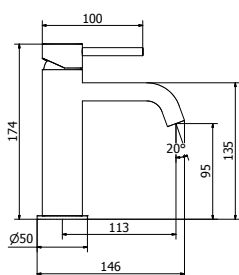
DIAMOND



CRYSTAL



LINES



MONOMANDO LAVABO C

Wash-basin mixer
Mitigeur lavabo

Volante DIAMOND



CR08918252
OB08918252
CB08918252
GM08918252
NQ08918252

Volante CRYSTAL



CR08928252
OB08928252
CB08928252
GM08928252
NQ08928252

Volante LINES



CR08938252
OB08938252
CB08938252
GM08938252
NQ08938252

Con válvula click clack universal

Volante DIAMOND



CR08918253
OB08918253
CB08918253
GM08918253
NQ08918253

Volante CRYSTAL



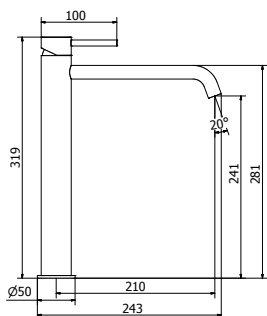
CR08928253
OB08928253
CB08928253
GM08928253
NQ08928253

Volante LINES



CR08938253
OB08938253
CB08938253
GM08938253
NQ08938253





MONOMANDO LAVABO ALTO C

Tall wash-basin mixer
Mitigeur lavabo haut

Volante DIAMOND




CR08918282
OB08918282
CB08918282
GM08918282
NQ08918282

Volante CRYSTAL



CR08928282
OB08928282
CB08928282
GM08928282
NQ08928282

Volante LINES



CR08938282
OB08938282
CB08938282
GM08938282
NQ08938282

Con válvula click clack universal

Volante DIAMOND



CR08918283
OB08918283
CB08918283
GM08918283
NQ08918283

Volante CRYSTAL



CR08928283
OB08928283
CB08928283
GM08928283
NQ08928283

Volante LINES



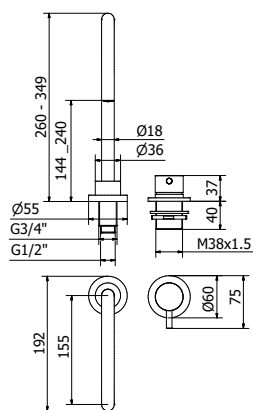
CR08938283
OB08938283
CB08938283
GM08938283
NQ08938283



MONOMANDO LAVABO CAÑO CENTRAL

Central spout wash-basin mixer

Mitigeur lavabo bec central



Altura caño: 260 mm

Volante DIAMOND



CR08918670

OB08918670

CB08918670

GM08918670

NQ08918670

Volante CRYSTAL



CR08928670

OB08928670

CB08928670

GM08928670

NQ08928670

Volante LINES



CR08938670

OB08938670

CB08938670

GM08938670

NQ08938670

Altura caño: 349 mm

Volante DIAMOND



CR08918680

OB08918680

CB08918680

GM08918680

NQ08918680

Volante CRYSTAL



CR08928680

OB08928680

CB08928680

GM08928680

NQ08928680

Volante LINES



CR08938680

OB08938680

CB08938680

GM08938680

NQ08938680

Con válvula click clack universal

Altura caño: 260 mm

Volante DIAMOND



CR08918671

OB08918671

CB08918671

GM08918671

NQ08918671

Volante CRYSTAL



CR08928671

OB08928671

CB08928671

GM08928671

NQ08928671

Volante LINES



CR08938671

OB08938671

CB08938671

GM08938671

NQ08938671

Altura caño: 349 mm

Volante DIAMOND



CR08918681

OB08918681

CB08918681

GM08918681

NQ08918681

Volante CRYSTAL



CR08928681

OB08928681

CB08928681

GM08928681

NQ08928681

Volante LINES



CR08938681

OB08938681

CB08938681

GM08938681

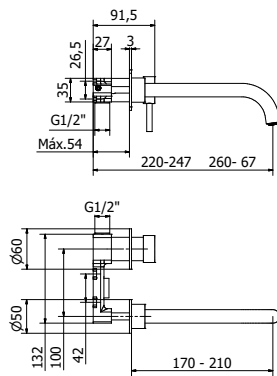
NQ08938681

CR Cromo - OB Oro Brushed PVD - CB Cobre Brushed PVD -

GM Gun Metal PVD - NQ Níquel Brillo PVD -

El acabado - NQ Níquel Brillo PVD - es de producción exclusiva bajo pedido, consultar plazo de entrega





MONOMANDO LAVABO EMPOTRAR

Wall-mounted basin mixer
Mitigeur lavabo à encastrer

Caño: 170 mm

Volante DIAMOND




CR08910030
OB08910030
CB08910030
GM08910030
NQ08910030

Volante CRYSTAL



CR08920030
OB08920030
CB08920030
GM08920030
NQ08920030

Volante LINES



CR08930030
OB08930030
CB08930030
GM08930030
NQ08930030

Caño: 210 mm

Volante DIAMOND



CR08910050
OB08910050
CB08910050
GM08910050
NQ08910050

Volante CRYSTAL



CR08920050
OB08920050
CB08920050
GM08920050
NQ08920050

Volante LINES



CR08930050
OB08930050
CB08930050
GM08930050
NQ08930050

Con válvula click clack universal

Caño: 170 mm

Volante DIAMOND



CR08910040
OB08910040
CB08910040
GM08910040
NQ08910040

Volante CRYSTAL



CR08920040
OB08920040
CB08920040
GM08920040
NQ08920040

Volante LINES



CR08930040
OB08930040
CB08930040
GM08930040
NQ08930040

Caño: 210 mm

Volante DIAMOND



CR08910060
OB08910060
CB08910060
GM08910060
NQ08910060

Volante CRYSTAL



CR08920060
OB08920060
CB08920060
GM08920060
NQ08920060

Volante LINES



CR08930060
OB08930060
CB08930060
GM08930060
NQ08930060

Cartucho latón. Pieza completa



Parte interior y exterior monomando



PARTE INTERIOR MONOMANDO LAVABO EMPOTRAR

Inner part wall-mounted basin mixer
Partie intérieure mitigeur lavabo à encastrer

AA99907601

Cartucho latón



Video instalación en griferiarovira.com



PARTE EXTERIOR MONOMANDO LAVABO EMPOTRAR

External part built-in mixer washbasin
Part exterieur mitigeur lavabo à encastrer

Caño: 170 mm
Volante DIAMOND



CR0891003E
OB0891003E
CB0891003E
GM0891003E
NQ0891003E

Volante CRYSTAL



CR0892003E
OB0892003E
CB0892003E
GM0892003E
NQ0892003E

Volante LINES



CR0893003E
OB0893003E
CB0893003E
GM0893003E
NQ0893003E

Caño: 210 mm
Volante DIAMOND



CR0891005E
OB0891005E
CB0891005E
GM0891005E
NQ0891005E

Volante CRYSTAL



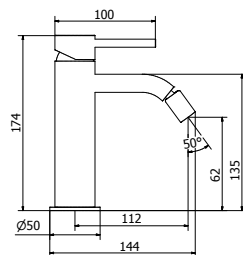
CR0892005E
OB0892005E
CB0892005E
GM0892005E
NQ0892005E

Volante LINES



CR0893005E
OB0893005E
CB0893005E
GM0893005E
NQ0893005E





MONOMANDO BIDÉ

Bidet mixer
Mitigeur bidet

Volante DIAMOND



CR08918230
OB08918230
CB08918230
GM08918230
NQ08918230

Volante CRYSTAL



CR08928230
OB08928230
CB08928230
GM08928230
NQ08928230

Volante LINES



CR08938230
OB08938230
CB08938230
GM08938230
NQ08938230

Con válvula click clack universal

Volante DIAMOND



CR08918231
OB08918231
CB08918231
GM08918231
NQ08918231

Volante CRYSTAL



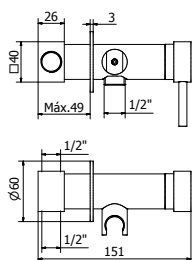
CR08928231
OB08928231
CB08928231
GM08928231
NQ08928231

Volante LINES



CR08938231
OB08938231
CB08938231
GM08938231
NQ08938231





MONOMANDO BIDÉ EMPOTRAR

Built-in bidet
Mitigeur bidet à encastrer

Volante DIAMOND



CR08910690
OB08910690
CB08910690
GM08910690
NQ08910690

Volante CRYSTAL



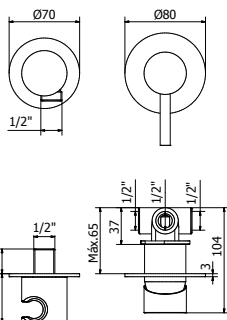
CR08920690
OB08920690
CB08920690
GM08920690
NQ08920690

Volante LINES



CR08930690
OB08930690
CB08930690
GM08930690
NQ08930690

Incluye: Flexo 1 m y mango ducha. **Pieza completa**



MONOMANDO BIDÉ EMPOTRAR

Built-in bidet
Mitigeur bidet à encastrer

Volante DIAMOND



CR08913104
OB08913104
CB08913104
GM08913104
NQ08913104

Volante CRYSTAL



CR08923104
OB08923104
CB08923104
GM08923104
NQ08923104

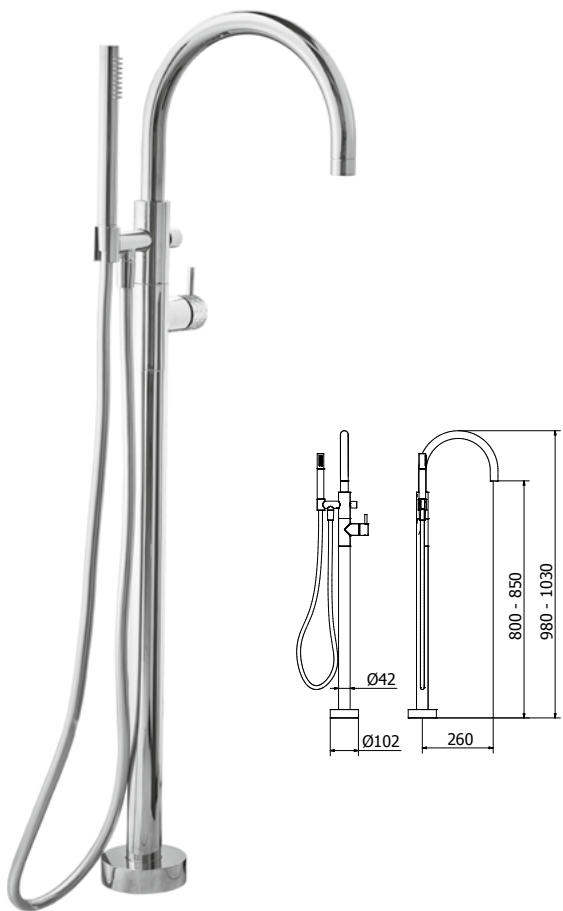
Volante LINES



CR08933104
OB08933104
CB08933104
GM08933104
NQ08933104

Incluye: Flexo 1 m y mango ducha. **Pieza completa**





MONOMANDO COLUMNA PARA BAÑERA EXENTA

Single lever-free-standing column

Mitigeur colonne pour baignoire isolée

Volante DIAMOND




CR08918901
OB08918901
CB08918901
GM08918901
NQ08918901

Volante CRYSTAL



CR08928901
OB08928901
CB08928901
GM08928901
NQ08928901

Volante LINES

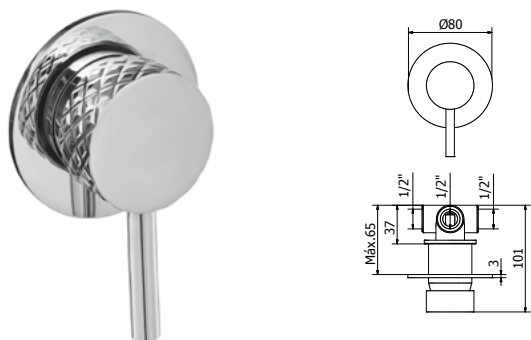


CR08938901
OB08938901
CB08938901
GM08938901
NQ08938901

Incluye: Flexo 1,70 m y mango ducha. **Pieza completa**



EMPOTRAR / BUILT-IN / ENCASTRER



MONOMANDO EMPOTRAR 1 VÍA

1 way built-in mixer

Mitigeur à encastrer 1 vía

Volante DIAMOND



CR08913182
OB08913182
CB08913182
GM08913182
NQ08913182

Volante CRYSTAL



CR08923182
OB08923182
CB08923182
GM08923182
NQ08923182

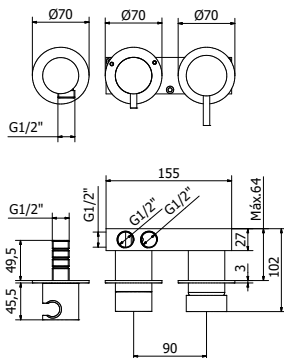
Volante LINES



CR08933182
OB08933182
CB08933182
GM08933182
NQ08933182

Pieza completa





**MONOMANDO EMPOTRAR HORIZONTAL 2, 3 VÍAS
CON TOMA DE AGUA SEPARADA**

2, 3 ways horizontal built-in mixer with water capture
Mitigeur à encastrer horizontal 2, 3 voies avec prise d'eau

2 Vías

Volante DIAMOND



CR08931010
OB08931010
CB08931010
GM08931010
NQ08931010

Volante CRYSTAL



CR08932010
OB08932010
CB08932010
GM08932010
NQ08932010

Volante LINES



CR08933010
OB08933010
CB08933010
GM08933010
NQ08933010

3 Vías

Volante DIAMOND




CR08931020
OB08931020
CB08931020
GM08931020
NQ08931020

Volante CRYSTAL



CR08932020
OB08932020
CB08932020
GM08932020
NQ08932020

Volante LINES



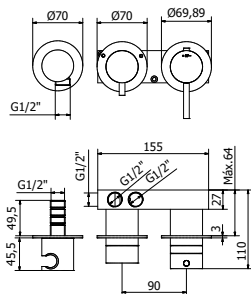
CR08933020
OB08933020
CB08933020
GM08933020
NQ08933020

Incluye: Flexo 1,70 m y mango ducha

Pieza completa



Ver rociadores, complementos y accesorios de página 321 a página 339



**TERMOSTATO EMPOTRAR HORIZONTAL 2, 3 VÍAS
CON TOMA DE AGUA SEPARADA**

2, 3 ways horizontal built-in thermostat with water capture

Mitigeur thermostatique à encastrer horizontal 2, 3 voies avec prise d'eau

2 Vías

Volante DIAMOND




CR08941010
OB08941010
CB08941010
GM08941010
NQ08941010

Volante CRYSTAL



CR08942010
OB08942010
CB08942010
GM08942010
NQ08942010

Volante LINES



CR08943010
OB08943010
CB08943010
GM08943010
NQ08943010

3 Vías

Volante DIAMOND




CR08941020
OB08941020
CB08941020
GM08941020
NQ08941020

Volante CRYSTAL



CR08942020
OB08942020
CB08942020
GM08942020
NQ08942020

Volante LINES



CR08943020
OB08943020
CB08943020
GM08943020
NQ08943020

Incluye: Flexo 1,70 m y mango ducha

Pieza completa



Ver rociadores, complementos y accesorios de página 321 a página 339

Parte interior y exterior monomando



PARTE INTERIOR MONOMANDO EMPOTRAR HORIZONTAL 2, 3 VÍAS CON TOMA DE AGUA SEPARADA

Inner part 2,3 ways horizontal built-in mixer with water capture
Partie intérieure mitigeur à encastrer horizontal 2,3 voies avec prise d'eau

2 Vías AA99903921
3 Vías AA99903931



Video instalación en griferiarovira.com



PARTE EXTERIOR MONOMANDO EMPOTRAR HORIZONTAL 2, 3 VÍAS CON TOMA DE AGUA SEPARADA

Exterior part 2,3 ways horizontal built-in mixer with water capture
Partie extérieure mitigeur à encastrer horizontal 2,3 voies avec prise d'eau

2 Vías

Volante DIAMOND



CR0893101E
OB0893101E
CB0893101E
GM0893101E
NQ0893101E

Volante CRYSTAL



CR0893201E
OB0893201E
CB0893201E
GM0893201E
NQ0893201E

Volante LINES



CR0893301E
OB0893301E
CB0893301E
GM0893301E
NQ0893301E

3 Vías

Volante DIAMOND




CR0893102E
OB0893102E
CB0893102E
GM0893102E
NQ0893102E

Volante CRYSTAL



CR0893202E
OB0893202E
CB0893202E
GM0893202E
NQ0893202E

Volante LINES



CR0893302E
OB0893302E
CB0893302E
GM0893302E
NQ0893302E



Parte interior y exterior monomando



PARTE INTERIOR TERMOSTATO EMPOTRAR

HORIZONTAL 2, 3 VÍAS CON TOMA DE AGUA SEPARADA

Inner part 2,3 ways horizontal built-in thermostat with water capture

Partie intérieure mitigeur thermostatique à encastrer horizontal 2,3 voies avec prise d'eau

2 Vías

AA99904921

3 Vías

AA99904931



Vídeo instalación en griferiarovira.com



PARTE EXTERIOR TERMOSTATO EMPOTRAR HORIZONTAL

2, 3 VÍAS CON TOMA DE AGUA SEPARADA

Exterior part 2,3 ways horizontal built-in thermostat with water capture

Partie extérieure mitigeur thermostatique à encastrer horizontal 2,3 voies avec prise d'eau

2 Vías

Volante DIAMOND



CR0894101E

OB0894101E

CB0894101E

GM0894101E

NQ0894101E

Volante CRYSTAL



CR0894201E

OB0894201E

CB0894201E

GM0894201E

NQ0894201E

Volante LINES



CR0894301E

OB0894301E

CB0894301E

GM0894301E

NQ0894301E

3 Vías

Volante DIAMOND



CR0894102E

OB0894102E

CB0894102E

GM0894102E

NQ0894102E

Volante CRYSTAL



CR0894202E


OB0894202E

CB0894202E

GM0894202E

NQ0894202E

Volante LINES



CR0894302E

OB0894302E

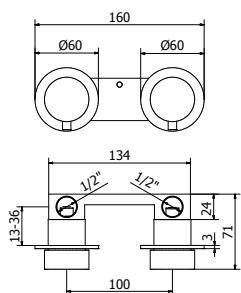
CB0894302E

GM0894302E

NQ0894302E



Ver rociadores, complementos y accesorios de página 321 a página 339



LLAVES PASO DE 1/2" COMPACT

1/2" Compact wall valves
Robinets d'arrêt 1/2" Compact

Volante DIAMOND



CR08912100
OB08912100
CB08912100
GM08912100
NQ08912100

Volante CRYSTAL



CR08922100
OB08922100
CB08922100
GM08922100
NQ08922100

Volante LINES



CR08932100
OB08932100
CB08932100
GM08932100
NQ08932100

Montura cerámica. **Pieza completa**



Oby

CR Cromo

Lavabo
Wash-basin
Lavabo

235



Bidé
Bidet
Bidet

236



Ducha
Shower
Douche

237




Bañera
Bath
Bain

239



Empotrar
Built-in
Encastre

240



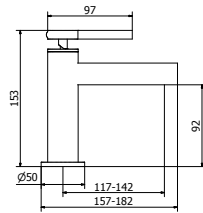
Cocina
Kitchen
Cuisine

244



Ideas para combinaciones de ducha - Combinations - Combinaisons 245

Ideas para combinaciones de lavabo - Combinations - Combinaisons 246



MONOMANDO LAVABO

Wash-basin mixer
Mitigeur lavabo

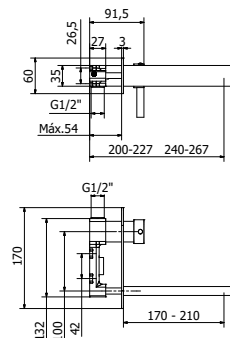
Caño 117 mm	CR14000250
Caño 142 mm	CR14000252
Con válvula click clack universal	
Caño 117 mm	CR14000251
Caño 142 mm	CR14000253



MONOMANDO LAVABO ALTO

Tall wash-basin mixer
Mitigeur lavabo haut

Caño 170 mm	CR14000280
Caño 210 mm	CR14000282
Con válvula click clack universal	
Caño 170 mm	CR14000281
Caño 210 mm	CR14000283

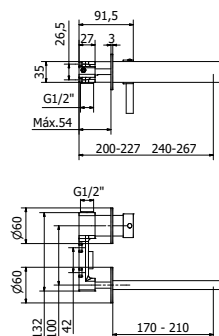


MONOMANDO LAVABO EMPOTRAR

Wall-mounted basin mixer
Mitigeur lavabo à encastrer

Caño 170 mm	CR14000010
Caño 210 mm	CR14000030
Con válvula click clack universal	
Caño 170 mm	CR14000020
Caño 210 mm	CR14000040

Cartucho latón. Pieza completa



MONOMANDO LAVABO EMPOTRAR

Wall-mounted basin mixer
Mitigeur lavabo à encastrer

Caño 170 mm	CR14000050
Caño 210 mm	CR14000070
Con válvula click clack universal	
Caño 170 mm	CR14000060
Caño 210 mm	CR14000080

Cartucho latón. Pieza completa



EMPOTRAR / BUILT-IN / ENCASTRER

Parte interior y exterior monomando



PARTE INTERIOR MONOMANDO LAVABO EMPOTRAR

Interior part built-in mixer washbasin
Part interieur mitigeur lavabo à encastrer

AA99907601



Video instalación en griferiarovira.com



PARTE EXTERIOR MONOMANDO LAVABO EMPOTRAR

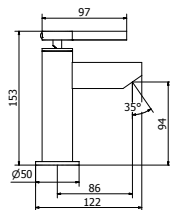
External part built-in mixer washbasin
Part exterieur mitigeur lavabo à encastrer

Caño 170 mm CR1400001E
Caño 210 mm CR1400003E

Caño 170 mm CR1400005E
Caño 210 mm CR1400007E



BIDÉ / BIDET / BIDET

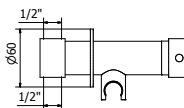
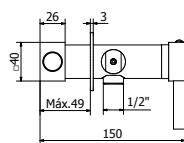


MONOMANDO BIDÉ

Bidet mixer
Mitigeur bidet

CR14000230

Con válvula click clack universal CR14000231

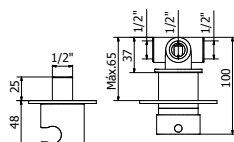
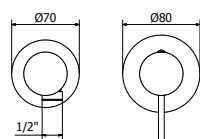


MONOMANDO BIDÉ EMPOTRAR

Built-in bidet
Mitigeur bidet à encastrer

CR14000690

Incluye: Flexo 1 m y mango ducha. **Pieza completa**



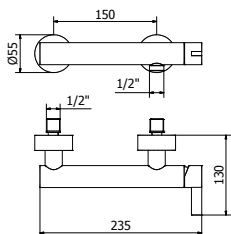
MONOMANDO BIDÉ EMPOTRAR

Built-in bidet
Mitigeur bidet à encastrer

CR14003104

Incluye: Flexo 1 m y mango ducha. **Pieza completa**





MONOMANDO DUCHA

Shower mixer
Mitigeur douche

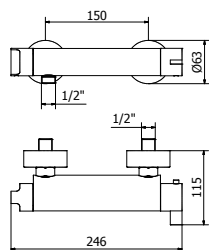
Con mango ducha **CR14000471**

Sin mango ducha **CR14000479**

Incluye: Flexo 1,70 m y soporte pared orientable



Mangos ducha a elegir en página 332




TERMOSTATO DUCHA

Shower thermostat
Mitigeur thermostatique douche

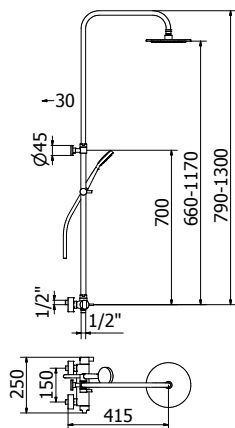
Con mango ducha **CR14004471**

Sin mango ducha **CR14004479**

Incluye: Flexo 1,70 m y soporte pared orientable



Mangos ducha a elegir en página 332



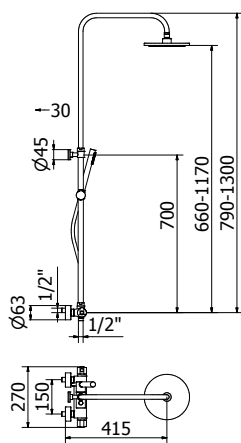
COLUMNA TERMOSTATO DUCHA TELESCÓPICA

Extensible column shower thermostat
Colonne thermostatique douche extensible

Rociador 200 mm	CR14004541
Rociador 300 mm	CR14004542


Incluye: Flexo 1,70 m soporte cursor orientable y mango ducha


Fabricado completamente en latón



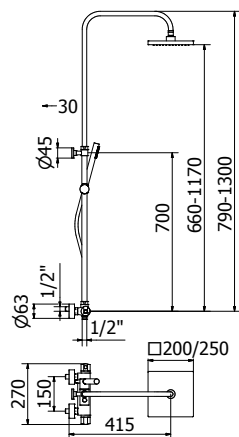
COLUMNA TERMOSTATO DUCHA TELESCÓPICA


Extensible column shower thermostat
Colonne thermostatique douche extensible


 Rociador Ø 200 mm abs	CR1400454E
Rociador Ø 250 mm abs	CR1400454D

 Rociador Ø 200 mm abs	CR1400454B
Rociador Ø 250 mm abs	CR1400454C

Incluye: Flexo 1,70 m soporte cursor orientable y mango ducha

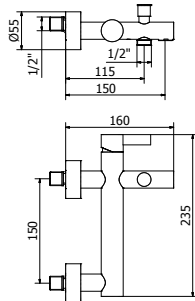


 Rociador 200 x 200 mm abs	CR1400454F
Rociador 250 x 250 mm abs	CR1400454G

 Rociador 200 x 200 mm abs	CR1400454J
Rociador 250 x 250 mm abs	CR1400454K

Incluye: Flexo 1,70 m soporte cursor orientable y mango ducha





MONOMANDO BAÑERA

Bath mixer
Mitigeur bain

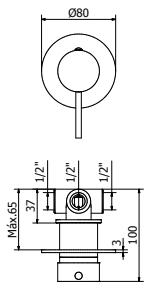
Con mango ducha **CR14000391**

Sin mango ducha **CR14000399**

Incluye: Flexo 1,70 m y soporte pared orientable



Mangos ducha a elegir en página 332

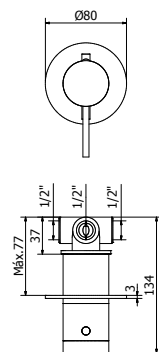


MONOMANDO EMPOTRAR 1 VÍA

1 way built-in mixer
Mitigeur à encastrer 1 via

CR14003180

Pieza completa

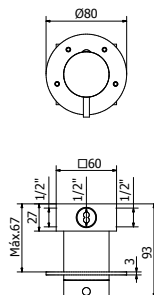


TERMOSTATO EMPOTRAR 1 VÍA

1 way built-in thermostat
Mitigeur thermostatique à encastrer 1 via

CR14004180

Pieza completa



DISTRIBUIDOR REDONDO 2, 3, 4, 5 VÍAS

2, 3, 4, 5 ways built-in diverter
Inverseur à encastrer 2, 3, 4, 5 voies

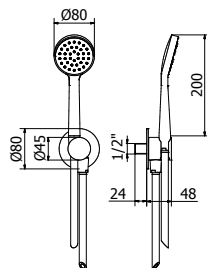
2 Vías CR14000952

3 Vías CR14000953

4 Vías CR14000954

5 Vías CR14000955

Pieza completa



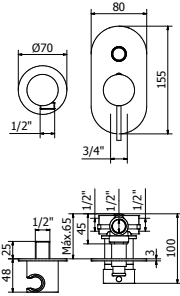
EQUIPO DUCHA Y SOPORTE CON TOMA DE AGUA OBY

Kit water capture with shower set
Support avec entrée d'eau, flexible et douchette

Con mango ducha CR00190351

Incluye: Flexo 1,70 m



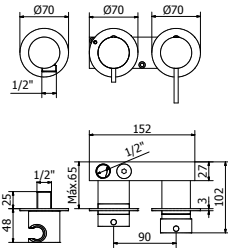


MONOMANDO EMPOTRAR 2 VÍAS CON TOMA DE AGUA SEPARADA

2 ways built-in mixer with water capture
Mitigeur à encastrer 2 voies avec prise d'eau

CR14000701

Incluye: Flexo 1,70 m y mango ducha. **Pieza completa**



MONOMANDO EMPOTRAR HORIZONTAL 2, 3 VÍAS CON TOMA DE AGUA SEPARADA

2,3 ways horizontal built-in mixer with water capture
Mitigeur à encastrer horizontal 2,3 voies avec prise d'eau

2 Vías. Con mango ducha **CR14003762**

3 Vías. Con mango ducha **CR14003763**

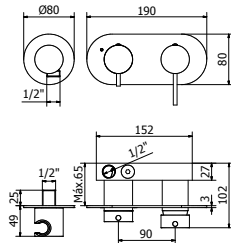
2 Vías. Sin mango ducha **CR14003760**

3 Vías. Sin mango ducha **CR14003761**

Incluye: Flexo 1,70 m. **Pieza completa**



Mangos ducha a elegir en página 332



MONOMANDO EMPOTRAR HORIZONTAL 2, 3 VÍAS CON TOMA DE AGUA SEPARADA

2,3 ways horizontal built-in mixer with water capture
Mitigeur à encastrer horizontal 2,3 voies avec prise d'eau

2 Vías. Con mango ducha **CR14003105**

3 Vías. Con mango ducha **CR14003106**

2 Vías. Sin mango ducha **CR14003100**

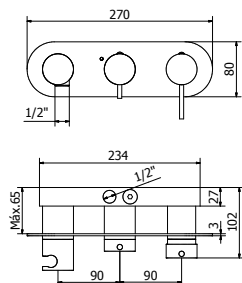
3 Vías. Sin mango ducha **CR14003101**

Incluye: Flexo 1,70 m. **Pieza completa**



Mangos ducha a elegir en página 332

Ver rociadores, complementos y accesorios de página 321 a página 339



MONOMANDO EMPOTRAR

HORIZONTAL 2, 3 VÍAS CON SOPORTE

2, 3 ways horizontal built-in mixer with support

Mitigeur à encastrer horizontal 2, 3 voies avec support

2 Vías. Con mango ducha **CR14003752**

3 Vías. Con mango ducha **CR14003753**

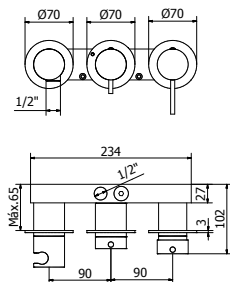
2 Vías. Sin mango ducha **CR14003750**

3 Vías. Sin mango ducha **CR14003751**

Incluye: Flexo 1,70 m. **Pieza completa**



Mangos ducha a elegir en página 332



MONOMANDO EMPOTRAR

HORIZONTAL 2, 3 VÍAS CON SOPORTE

2, 3 ways horizontal built-in mixer with support

Mitigeur à encastrer horizontal 2, 3 voies avec support

2 Vías. Con mango ducha **CR14003754**

3 Vías. Con mango ducha **CR14003755**

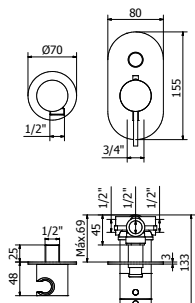
2 Vías. Sin mango ducha **CR14003758**

3 Vías. Sin mango ducha **CR14003759**

Incluye: Flexo 1,70 m. **Pieza completa**



Mangos ducha a elegir en página 332



TERMOSTATO EMPOTRAR 2 VÍAS CON TOMA DE AGUA SEPARADA

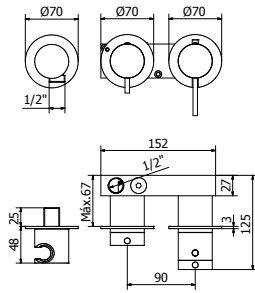
2 ways built-in thermostat with water capture

Mitigeur thermostatique à encastrer 2 voies avec prise d'eau

CR14004701

Incluye: Flexo 1,70 m y mango ducha. **Pieza completa**





**TERMOSTATO EMPOTRAR HORIZONTAL 2, 3 VÍAS
CON TOMA DE AGUA SEPARADA**

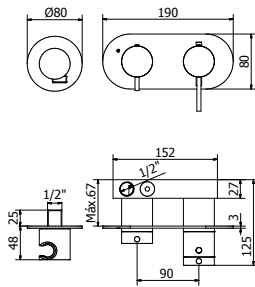
2,3 ways horizontal built-in thermostat with water capture
Mitigeur thermostatique à encastrer horizontal 2,3 voies
avec prise d'eau

- | | |
|-------------------------|-------------|
| 2 Vías. Con mango ducha | CR 14004762 |
| 3 Vías. Con mango ducha | CR 14004763 |
| 2 Vías. Sin mango ducha | CR 14004760 |
| 3 Vías. Sin mango ducha | CR 14004761 |

Incluye: Flexo 1,70 m. **Pieza completa**



Mangos ducha a
elegir en página 332



**TERMOSTATO EMPOTRAR HORIZONTAL 2, 3 VÍAS
CON TOMA DE AGUA SEPARADA**

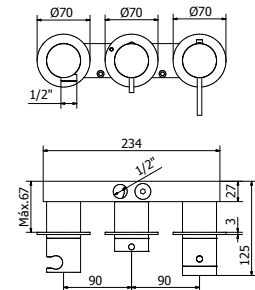
2,3 ways horizontal built-in thermostat with water capture
Mitigeur thermostatique à encastrer horizontal 2,3 voies
avec prise d'eau

- | | |
|-------------------------|-------------|
| 2 Vías. Con mango ducha | CR 14004105 |
| 3 Vías. Con mango ducha | CR 14004106 |
| 2 Vías. Sin mango ducha | CR 14004100 |
| 3 Vías. Sin mango ducha | CR 14004101 |

Incluye: Flexo 1,70 m. **Pieza completa**



Mangos ducha a
elegir en página 332



**TERMOSTATO EMPOTRAR HORIZONTAL 2, 3 VÍAS
CON SOPORTE**

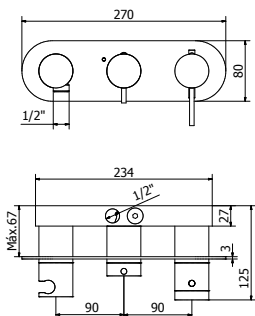
2,3 ways horizontal built-in thermostat with support
Mitigeur thermostatique à encastrer horizontal 2,3 voies
avec support

- | | |
|-------------------------|-------------|
| 2 Vías. Con mango ducha | CR 14004754 |
| 3 Vías. Con mango ducha | CR 14004755 |
| 2 Vías. Sin mango ducha | CR 14004758 |
| 3 Vías. Sin mango ducha | CR 14004759 |

Incluye: Flexo 1,70 m. **Pieza completa**



Mangos ducha a
elegir en página 332



**TERMOSTATO EMPOTRAR HORIZONTAL 2, 3 VÍAS
CON SOPORTE**

2,3 ways horizontal built-in thermostat with support
Mitigeur thermostatique à encastrer horizontal 2,3 voies
avec support

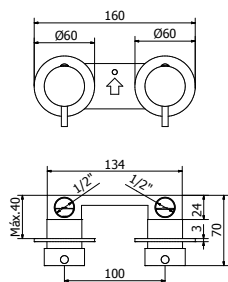
- | | |
|-------------------------|-------------|
| 2 Vías. Con mango ducha | CR 14004752 |
| 3 Vías. Con mango ducha | CR 14004753 |
| 2 Vías. Sin mango ducha | CR 14004750 |
| 3 Vías. Sin mango ducha | CR 14004751 |

Incluye: Flexo 1,70 m. **Pieza completa**



Mangos ducha a
elegir en página 332

Ver rociadores, complementos y accesorios de página 321 a página 339



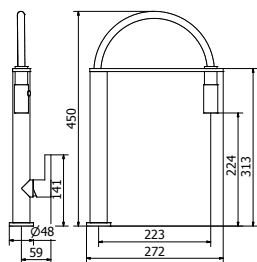
LLAVES PASO DE 1/2" COMPACT

1/2" Compact wall valves
Robinets d'arrêt 1/2" Compact

CR14002100

Montura cerámica. **Pieza completa**

COCINA / KITCHEN / CUISINE



MONOMANDO FREGADERO

Single-lever sink mixer
Mitigeur évier

CR14000260

Caño giratorio flexible

2 VÍAS
2 ways
2 voies



MONOMANDO




CR1400701
CR00040400

TERMOSTATO



CR14004701
CR00040400

2 VÍAS
2 ways
2 voies



MONOMANDO




CR14003105
CR00050290

TERMOSTATO



CR14004105
CR00050290

2 VÍAS
2 ways
2 voies



MONOMANDO



CR14003752
CR00170030

TERMOSTATO



CR14004752
CR00170030

2 VÍAS
2 ways
2 voies



MONOMANDO



CR14003754
CR00040600

TERMOSTATO



CR14004754
CR00040600



CR14000250
CR00210020
CR00220010



CR14000280
CR00210020
CR00220010



CR14000010
CR00210020
CR00220010



CR14000050
CR00210020
CR00220010



CR1400454E
COLUMNA TERMOSTATO DUCHA TELESCÓPICA
Extensible column shower thermostat
Colonne thermostatique douche extensible

Artik

CR Cromo
NE Negro mate
OB Oro brushed PVD
CB Cobre brushed PVD

Lavabo
Wash-basin
Lavabo

249



Bidé
Bidet
Bidet

251



Ducha
Shower
Douche

252



Bañera
Bath
Bain

253



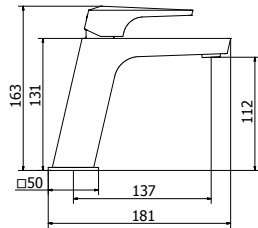
Empotrar
Built-in
Encastre

254



Ideas para combinaciones de ducha - Combinations - Combinaisons 258

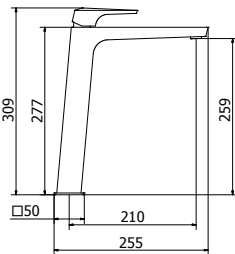
Ideas para combinaciones de lavabo - Combinations - Combinaisons 259



MONOMANDO LAVABO

Wash-basin mixer
Mitigeur lavabo

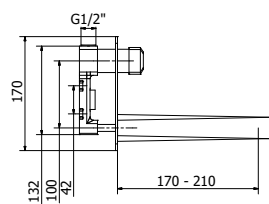
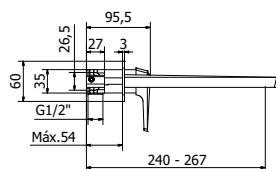
	CR11508250
	NE11508250
	OB11508250
	CB11508250
Con válvula click clack universal	CR11508251
	NE11508251
	OB11508251
	CB11508251



MONOMANDO LAVABO ALTO

Tall wash-basin mixer
Mitigeur lavabo haut

	CR11508280
	NE11508280
	OB11508280
	CB11508280
Con válvula click clack universal	CR11508281
	NE11508281
	OB11508281
	CB11508281

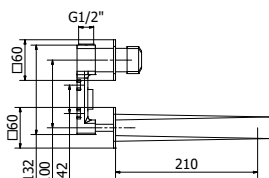
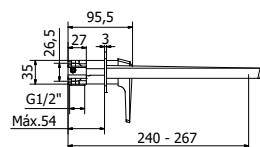


MONOMANDO LAVABO EMPOTRAR

Wall-mounted basin mixer
Mitigeur lavabo à encastrer

	CR11500010
	NE11500010
	OB11500010
	CB11500010
Con válvula click clack universal	CR11500020
	NE11500020
	OB11500020
	CB11500020

Caño 210 mm.
Cartucho latón. Pieza completa



MONOMANDO LAVABO EMPOTRAR

Wall-mounted basin mixer
Mitigeur lavabo à encastrer

	CR11500030
	NE11500030
	OB11500030
	CB11500030
Con válvula click clack universal	CR11500040
	NE11500040
	OB11500040
	CB11500040

Caño 210 mm.
Cartucho latón. Pieza completa



Parte interior y exterior monomando



PARTE INTERIOR MONOMANDO LAVABO EMPOTRAR
Interior part built-in mixer wash-basin
Part interieur mitigreur lavabo à encastrer

AA99907601

Cartucho latón

Video instalación en griferiarovira.com



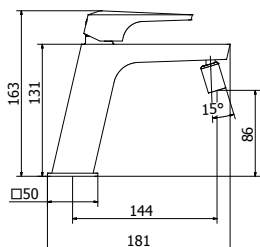
PARTE EXTERIOR MONOMANDO LAVABO EMPOTRAR
External part built-in mixer wash-basin
Part exterieur mitigreur lavabo à encastrer

CR1150001E
NE1150001E
OB1150001E
CB1150001E



PARTE EXTERIOR MONOMANDO LAVABO EMPOTRAR
External part built-in mixer wash-basin
Part exterieur mitigreur lavabo à encastrer

CR1150003E
NE1150003E
OB1150003E
CB1150003E



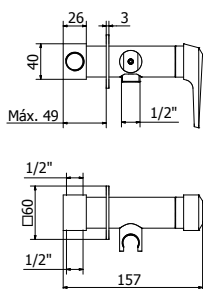
MONOMANDO BIDÉ

Bidet mixer
Mitigeur bidet

CR11508230
NE11508230
OB11508230
CB11508230

Con válvula click clack universal

CR11508231
NE11508231
OB11508231
CB11508231



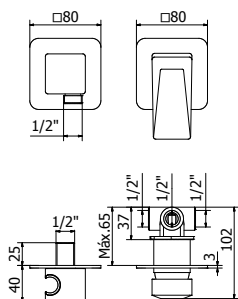
MONOMANDO BIDÉ EMPOTRAR

Built-in bidet
Mitigeur bidet à encastrer

Incluye:
Flexo 1 m y mango ducha

CR11500690
NE11500690
OB11500690
CB11500690

Pieza completa



MONOMANDO BIDÉ EMPOTRAR

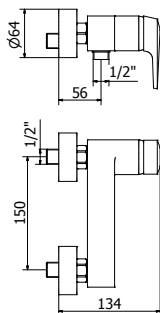
Built-in bidet
Mitigeur bidet à encastrer

Incluye:
Flexo 1 m y mango ducha

CR11503104
NE11503104
OB11503104
CB11503104

Pieza completa





MONOMANDO DUCHA

Shower mixer
Mitigeur douche

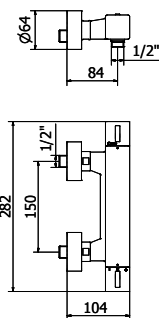
Con mango ducha **CR11500471**

Sin mango ducha **CR11500479**

Incluye: Flexo 1,70 m soporte pared orientable



Mangos ducha a elegir en página 332



TERMOSTATO DUCHA

Shower thermostat
Mitigeur thermostatique douche

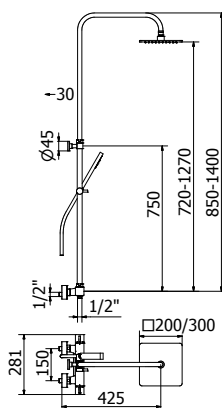
Con mango ducha **CR11504471**

Sin mango ducha **CR11504479**

Incluye: Flexo 1,70 m soporte pared orientable



Mangos ducha a elegir en página 332



COLUMNA TERMOSTATO DUCHA TELESCÓPICA

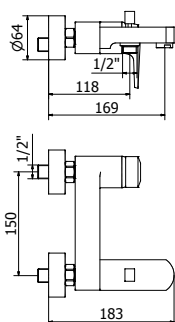
Extensible column shower thermostat
Colonne thermostatique douche extensible

Rociador 200 x 200 mm **CR11504541**

Rociador 300 x 300 mm **CR11504542**

Incluye: Flexo 1,70 m soporte cursor orientable y mango ducha





MONOMANDO BAÑERA

Bath mixer
Mitigeur bain

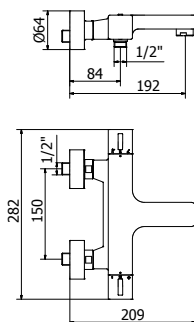
Con mango ducha **CR11500391**

Sin mango ducha **CR11500399**

Incluye: Flexo 1,70 m soporte
pared orientable



Mangos ducha a
elegir en página 332



TERMOSTATO BAÑERA

Bath thermostat
Mitigeur thermostatique bain

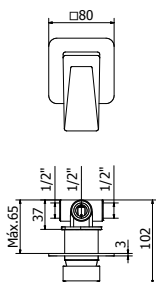
Con mango ducha **CR11504391**

Sin mango ducha **CR11504399**

Incluye: Flexo 1,70 m soporte
pared orientable



Mangos ducha a
elegir en página 332

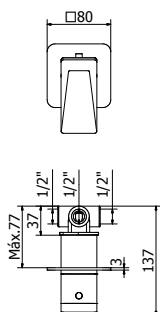


MONOMANDO EMPOTRAR 1 VÍA

1 way built-in mixer
Mitigeur à encastrer 1 via

CR11503180

Pieza completa

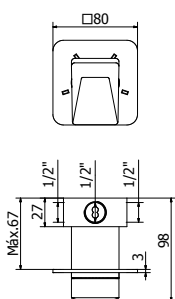


TERMOSTATO EMPOTRAR 1 VÍA

1 way built-in thermostat
Mitigeur thermostatique à encastrer 1 via

CR11504180

Pieza completa



DISTRIBUIDOR 2, 3, 4, 5 VÍAS

2, 3, 4, 5 ways built-in diverter
Inverseur à encastrer 2, 3, 4, 5 voies

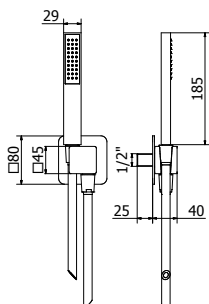
2 Vías CR11500952

3 Vías CR11500953

4 Vías CR11500954

5 Vías CR11500955

Pieza completa

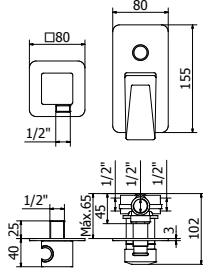


EQUIPO DUCHA Y SOPORTE CON TOMA DE AGUA

Kit water capture with shower set
Support avec entrée d'eau, flexible et douchette

CR00190301

Incluye:
Flexo 1,70 m y mango ducha



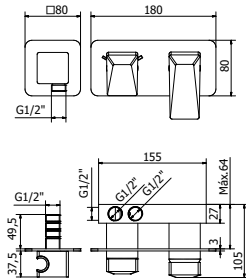
MONOMANDO EMPOTRAR 2 VÍAS CON TOMA DE AGUA SEPARADA

2 ways built-in mixer with water capture
Mitigeur à encastrer 2 voies avec prise d'eau

CR11500702

Incluye: Flexo 1,70 m y mango ducha.

Pieza completa



MONOMANDO EMPOTRAR HORIZONTAL 2, 3 VÍAS CON TOMA DE AGUA SEPARADA

2,3 ways horizontal built-in mixer with water capture
Mitigeur à encastrer horizontal 2,3 voies avec prise d'eau

2 Vías. Con mango ducha CR11530010

NE11530010

OB11530010

CB11530010

3 Vías. Con mango ducha CR11530020

NE11530020

OB11530020

CB11530020

2 Vías. Sin mango ducha CR11530030

NE11530030

3 Vías. Sin mango ducha CR11530040

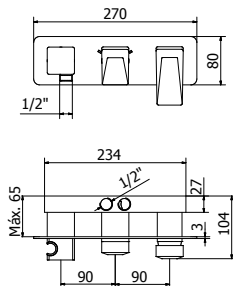
NE11530040

Incluye: Flexo 1,70 m.

Pieza completa



Mangos ducha a elegir en página 332



MONOMANDO EMPOTRAR HORIZONTAL 2,3 VÍAS CON SOPORTE

2,3 ways horizontal built-in mixer with support
Mitigeur à encastrer horizontal 2,3 voies avec support

2 Vías. Con mango ducha CR11503752

3 Vías. Con mango ducha CR11503753

2 Vías. Sin mango ducha CR11503750

3 Vías. Sin mango ducha CR11503751

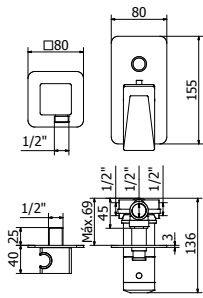
Incluye: Flexo 1,70 m.

Pieza completa



Mangos ducha a elegir en página 332

Ver rociadores, complementos y accesorios de página 321 a página 339



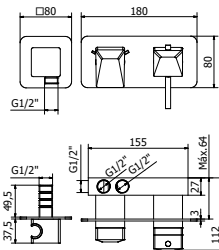
TERMOSTATO EMPOTRAR 2 VÍAS CON TOMA DE AGUA SEPARADA

2 ways built-in thermostat with water capture
Mitigeur thermostatique à encastrer 2 voies avec prise d'eau

CR11504702

Incluye: Flexo 1,70 m y mango ducha.

Pieza completa



TERMOSTATO EMPOTRAR HORIZONTAL 2, 3 VÍAS CON TOMA DE AGUA SEPARADA

2,3 ways horizontal built-in thermostat with water capture
Mitigeur thermostatique à encastrer horizontal 2,3 voies avec prise d'eau

2 Vías. Con mango ducha

CR11540050

NE11540050

OB11540050

CB11540050

3 Vías. Con mango ducha

CR11540060

NE11540060

OB11540060

CB11540060

2 Vías. Sin mango ducha

CR11540070

NE11540070

3 Vías. Sin mango ducha

CR11540080

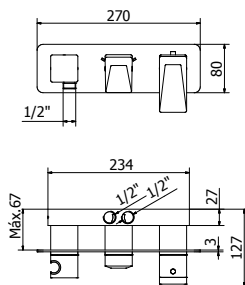
NE11540080

Incluye: Flexo 1,70 m.

Pieza completa



Mangos ducha a elegir en página 332



TERMOSTATO EMPOTRAR HORIZONTAL 2, 3 VÍAS CON SOPORTE

2,3 ways horizontal built-in thermostat with support
Mitigeur thermostatique à encastrer horizontal 2,3 voies avec support

2 Vías. Con mango ducha

CR11504752

3 Vías. Con mango ducha

CR11504753

2 Vías. Sin mango ducha

CR11504750

3 Vías. Sin mango ducha

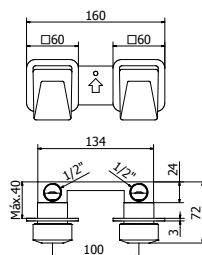
CR11504751

Incluye: Flexo 1,70 m.

Pieza completa



Mangos ducha a elegir en página 332



LLAVES PASO DE 1/2" COMPACT

1/2" Compact wall valves
Robinets d'arrêt 1/2" Compact

CR11502100

NE11502100

OB11502100

CB11502100

Montura cerámica.

Pieza completa

Parte interior y exterior monomando



PARTE INTERIOR MONOMANDO EMPOTRAR CON TOMA DE AGUA SEPARADA

Interior part built-in mixer with water capture
Part interieur mitigeur à encastrer avec prise d'eau

2 Vías

AA99903921

3 Vías

AA99903931



Video instalación en griferiarovira.com



PARTE EXTERIOR MONOMANDO EMPOTRAR CON TOMA DE AGUA SEPARADA

External part built-in mixer with water capture
Part exterieur mitigeur à encastrer avec prise d'eau

2 Vías

CR1153001E

NE1153001E

OB1153001E

CB1153001E

3 Vías

CR1153002E

NE1153002E

OB1153002E

CB1153002E



PARTE INTERIOR TERMOSTATO EMPOTRAR CON TOMA DE AGUA SEPARADA

Interior part thermostat mixer with support
Part interieur thermostatique à encastrer avec support

2 Vías

AA99904921

3 Vías

AA99904931



Video instalación en griferiarovira.com



PARTE EXTERIOR TERMOSTATO EMPOTRAR CON TOMA DE AGUA SEPARADA

External part thermostat mixer with support
Part exterieur thermostatique à encastrer avec support

2 Vías

CR1154005E

NE1154005E

OB1154005E

CB1154005E

3 Vías

CR1154006E

NE1154006E

OB1154006E

CB1154006E

2 VÍAS
2 ways
2 voies



MONOMANDO



CR11503752
CR00040600

TERMOSTATO



CR11504752
CR00040600

2 VÍAS
2 ways
2 voies



MONOMANDO




CR11530010
CR00040390

NE11530010
NE00040640

OB11530010
OB00040390

CB11530010
CB00040390

3 VÍAS
3 ways
3 voies



MONOMANDO



CR11503753
CR00170180

TERMOSTATO



CR11504753
CR00170180

2 VÍAS
2 ways
2 voies



TERMOSTATO



CR11540050
CR00040390

NE11540050
NE00040640

OB11540050
OB00040390

CB11540050
CB00040390



CR11508250
CR00210020
CR00220010

NE11508250
NE00210021
NE00220010

OB11508250
OB00210020
OB00220010

CB11508250
CB00210020
CB00220010



CR11508280
CR00210020
CR00220010

NE11508280
NE00210021
NE00220010

OB11508280
OB00210020
OB00220010

CB11508280
CB00210020
CB00220010



CR11500010
CR00210020
CR00220010

NE11500010
NE00210021
NE00220010

OB11500010
OB00210020
OB00220010

CB11500010
CB00210020
CB00220010



CR11500030
CR00210020
CR00220010

NE11500030
NE00210021
NE00220010

OB11500030
OB00210020
OB00220010

CB11500030
CB00210020
CB00220010

Lavabo
Wash-basin
Lavabo

261



Bidé
Bidet
Bidet

263



Ducha
Shower
Douche

264



Bañera
Bath
Bain

266



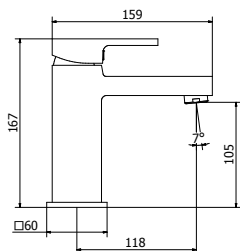
Empotrar
Built-in
Encastre

267



Ideas para combinaciones de ducha - Combinations - Combinaisons 270

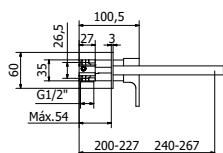
Ideas para combinaciones de lavabo - Combinations - Combinaisons 271



MONOMANDO LAVABO

Wash-basin mixer
Mitigeur lavabo

	CR11003820
Con válvula click clack universal	CR11003821



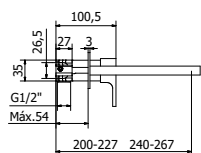
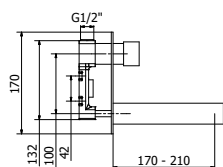
MONOMANDO LAVABO EMPOTRAR

Wall-mounted basin mixer
Mitigeur lavabo à encastrer

Caño 170 mm	CR11000010
Caño 210 mm	CR11000030

Con válvula click clack universal	
Caño 170 mm	CR11000020
Caño 210 mm	CR11000040

Cartucho latón. Pieza completa



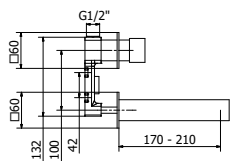
MONOMANDO LAVABO EMPOTRAR

Wall-mounted basin mixer
Mitigeur lavabo à encastrer

Caño 170 mm	CR11000050
Caño 210 mm	CR11000070

Con válvula click clack universal	
Caño 170 mm	CR11000060
Caño 210 mm	CR11000080

Cartucho latón. Pieza completa



Parte interior y exterior monomando



PARTE INTERIOR MONOMANDO LAVABO EMPOTRAR
 Interior part built-in mixer wash-basin
 Part interieur mitigreur lavabo à encastrer

AA9990760I



Video instalación en griferiarovira.com



PARTE EXTERIOR MONOMANDO LAVABO EMPOTRAR
 External part built-in mixer wash-basin
 Part exterieur mitigreur lavabo à encastrer

Caño 170 mm

CR1100001E

Caño 210 mm

CR1100003E



PARTE EXTERIOR MONOMANDO LAVABO EMPOTRAR
 External part built-in mixer wash-basin
 Part exterieur mitigreur lavabo à encastrer

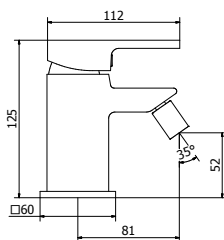
Caño 170 mm

CR1100005E

Caño 210 mm

CR1100007E





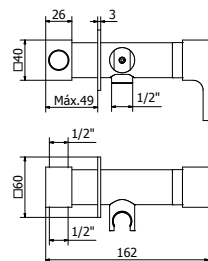
MONOMANDO BIDÉ

Bidet mixer
Mitigeur bidet

Con válvula click clack universal

CR11003230

CR11003231

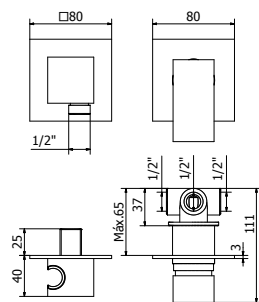


MONOMANDO BIDÉ EMPOTRAR

Built-in bidet
Mitigeur bidet à encastrer

CR11000690

Incluye: Flexo 1 m y mango ducha. **Pieza completa**



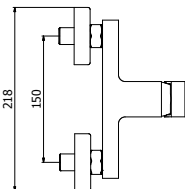
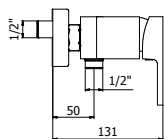
MONOMANDO BIDÉ EMPOTRAR

Built-in bidet
Mitigeur bidet à encastrer

CR11003104

Incluye: Flexo 1 m y mango ducha. **Pieza completa**





MONOMANDO DUCHA

Shower mixer
Mitigeur douche

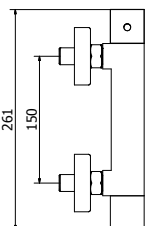
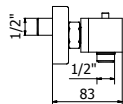
Con mango ducha **CR11003471**

Sin mango ducha **CR11003479**

Incluye: Flexo 1,70 m soporte pared orientable



Mangos ducha a elegir en página 332



TERMOSTATO DUCHA

Shower thermostat
Mitigeur thermostatique douche

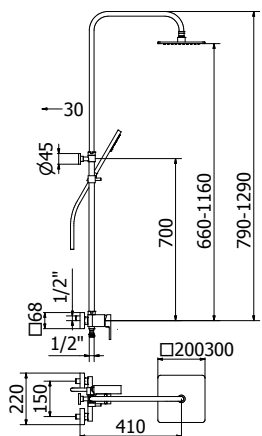
Con mango ducha **CR11004471**

Sin mango ducha **CR11004479**

Incluye: Flexo 1,70 m soporte pared orientable



Mangos ducha a elegir en página 332



COLUMNA MONOMANDO DUCHA TELESCÓPICA

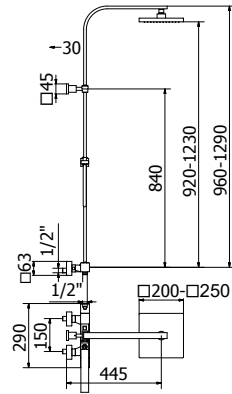
Extensible column shower mixer
Colonne mitigeur douche extensible

Rociador 200 x 200 mm **CR11003541**

Rociador 300 x 300 mm **CR11003542**

Incluye: Flexo 1,70 m soporte cursor orientable y mango ducha





COLUMNA TERMOSTATO DUCHA TELESCÓPICA

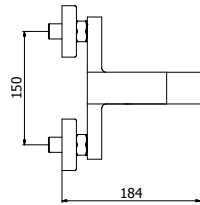
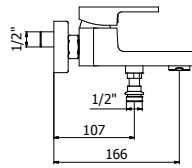
Extensible column shower thermostat
Colonne thermostatique douche extensible

Rociador 200 x 200 mm abs **CR1100454D**

Rociador 250 x 250 mm abs **CR1100454E**

Incluye: Flexo 1,70 m soporte cursor orientable y mango ducha





MONOMANDO BAÑERA

Bath mixer
Mitigeur bain

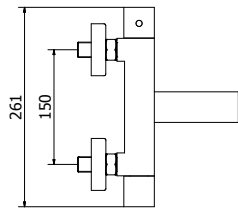
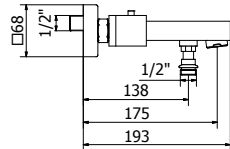
Con mango ducha **CR11003391**

Sin mango ducha **CR11003399**

Incluye: Flexo 1,70 m soporte
pared orientable



Mangos ducha a
elegir en página 332



TERMOSTATO BAÑERA

Bath thermostat
Thermostatique bain

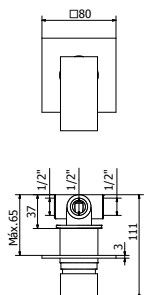
Con mango ducha **CR11004391**

Sin mango ducha **CR11004399**

Incluye: Flexo 1,70 m soporte
pared orientable



Mangos ducha a
elegir en página 332

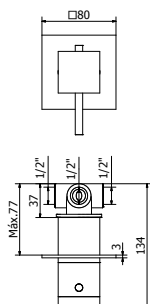


MONOMANDO EMPOTRAR 1 VÍA

1 way built-in mixer
Mitigeur à encastrer 1 via

CR11003182

Pieza completa

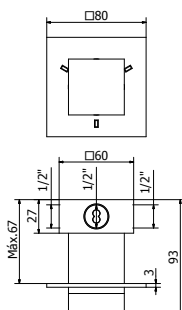


TERMOSTATO EMPOTRAR 1 VÍA

1 way built-in thermostat
Mitigeur thermostatique à encastrer 1 via

CR11004180

Pieza completa

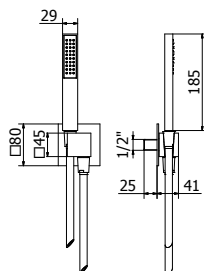


DISTRIBUIDOR CUADRADO 2, 3, 4, 5 VÍAS

2, 3, 4, 5 ways built-in diverter
Inverseur à encastrer 2, 3, 4, 5 voies

- 2 Vías CR11000952
- 3 Vías CR11000953
- 4 Vías CR11000954
- 5 Vías CR11000955

Pieza completa



EQUIPO DUCHA Y SOPORTE CON TOMA DE AGUA

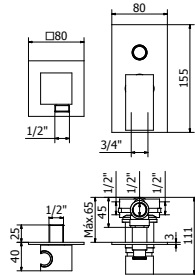
Kit water capture with shower set
Support avec entrée d'eau, flexible et douchette

Con mango ducha CR00190341

Incluye: Flexo 1,70 m



Ver rociadores, complementos y accesorios de página 321 a página 339

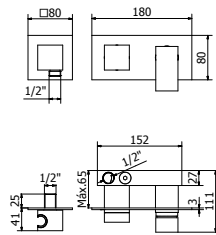


MONOMANDO EMPOTRAR 2 VÍAS CON TOMA DE AGUA SEPARADA

2 ways built-in mixer with water capture
Mitigeur à encastrer 2 voies avec prise d'eau

CR11000702

Incluye: Flexo 1,70 m y mango ducha. **Pieza completa**



MONOMANDO EMPOTRAR HORIZONTAL 2, 3 VÍAS CON TOMA DE AGUA SEPARADA

2,3 ways horizontal built-in mixer with water capture
Mitigeur à encastrer horizontal 2,3 voies avec prise d'eau

2 Vías. Con mango ducha **CR11003105**

3 Vías. Con mango ducha **CR11003106**

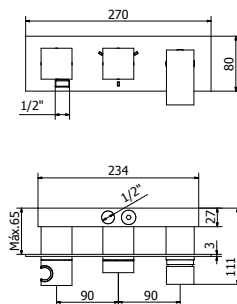
2 Vías. Sin mango ducha **CR11003100**

3 Vías. Sin mango ducha **CR11003101**

Incluye: Flexo 1,70 m. **Pieza completa**



Mangos ducha a elegir en página 332



MONOMANDO EMPOTRAR HORIZONTAL 2, 3 VÍAS CON SOPORTE

2,3 ways horizontal built-in mixer with support
Mitigeur à encastrer horizontal 2,3 voies avec support

2 Vías. Con mango ducha **CR11003752**

3 Vías. Con mango ducha **CR11003753**

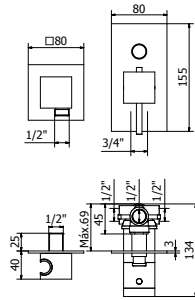
2 Vías. Sin mango ducha **CR11003750**

3 Vías. Sin mango ducha **CR11003751**

Incluye: Flexo 1,70 m. **Pieza completa**



Mangos ducha a elegir en página 332

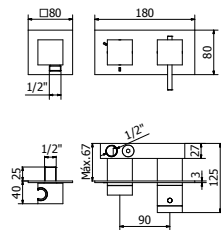


TERMOSTATO EMPOTRAR 2 VÍAS CON TOMA DE AGUA SEPARADA

2 ways built-in thermostat with water capture
Mitigeur thermostatique à encastrer 2 voies avec prise d'eau

CR 11004702

Incluye: Flexo 1,70 m y mango ducha. **Pieza completa**



TERMOSTATO EMPOTRAR HORIZONTAL 2, 3 VÍAS CON TOMA DE AGUA SEPARADA

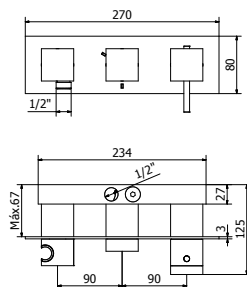
2,3 ways horizontal built-in thermostat with water capture
Mitigeur thermostatique à encastrer horizontal 2,3 voies avec prise d'eau

- 2 Vías. Con mango ducha CR 11004105
- 3 Vías. Con mango ducha CR 11004106
- 2 Vías. Sin mango ducha CR 11004100
- 3 Vías. Sin mango ducha CR 11004101

Incluye: Flexo 1,70 m. **Pieza completa**



Mangos ducha a elegir en página 332



TERMOSTATO EMPOTRAR HORIZONTAL 2, 3 VÍAS CON SOPORTE

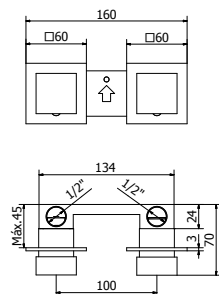
2,3 ways horizontal built-in thermostat with support
Mitigeur thermostatique à encastrer horizontal 2,3 voies avec support

- 2 Vías. Con mango ducha CR 11004752
- 3 Vías. Con mango ducha CR 11004753
- 2 Vías. Sin mango ducha CR 11004750
- 3 Vías. Sin mango ducha CR 11004751

Incluye: Flexo 1,70 m. **Pieza completa**



Mangos ducha a elegir en página 332

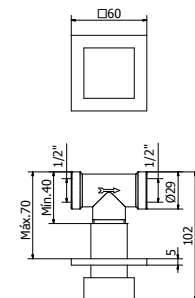


LLAVES PASO DE 1/2" COMPACT

1/2" Compact wall valves
Robinets d'arrêt 1/2" Compact

CR 11002100

Montura cerámica. **Pieza completa**



LLAVE PASO DE 1/2" CUADRADA

1/2" Square wall valve
Robinets d'arrêt carré 1/2"

CR00010030

Montura cerámica. **Pieza completa**

Ver rociadores, complementos y accesorios de página 321 a página 339

2 VÍAS
2 ways
2 voies



MONOMANDO




CR11000702
CR00040390

TERMOSTATO



CR11004702
CR00040390

2 VÍAS
2 ways
2 voies



MONOMANDO



CR11003105
CR00050390

TERMOSTATO



CR11004105
CR00050390

3 VÍAS
3 ways
3 voies



MONOMANDO




CR11003753
CR00170100

TERMOSTATO



CR11004753
CR00170100

3 VÍAS
3 ways
3 voies



MONOMANDO



CR11003753
CR00040610

TERMOSTATO



CR11004753
CR00040610



CR11003820
CR00210020
CR00220030



CR11000010
CR00210020
CR00220030



CR11000050
CR00210020
CR00220030

Noray

CR Cromo
LP Latón pulido
BV Bronce viejo
NQ Níquel Brillo PVD

Lavabo
Wash-basin
Lavabo

273



Bidé
Bidet
Bidet

275



Ducha
Shower
Douche

276



Bañera
Bath
Bain

276



Empotrar
Built-in
Encastre

277



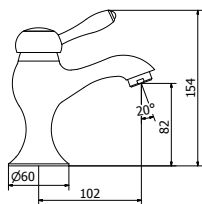
Cocina
Kitchen
Cuisine

280



Ideas para combinaciones de lavabo - Combinations - Combinaisons 281

Ideas para combinaciones de ducha - Combinations - Combinaisons 282



MONOMANDO LAVABO

Wash-basin mixer

Mitigeur lavabo

CR05000250

LP05000250

BV05000250

NQ05000250

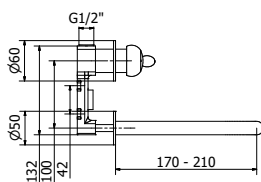
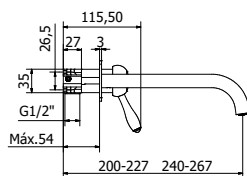
Con válvula click clack universal

CR05000252

LP05000252

BV05000252

NQ05000252



MONOMANDO LAVABO EMPOTRAR

Wall-mounted basin mixer

Mitigeur lavabo à encastrer

Caño 170 mm

CR05000010

LP05000010

BV05000010

NQ05000010

Caño 210 mm

CR05000030

LP05000030

BV05000030

NQ05000030

Con válvula click clack universal

Caño 170 mm

CR05000020

LP05000020

BV05000020

NQ05000020

Caño 210 mm

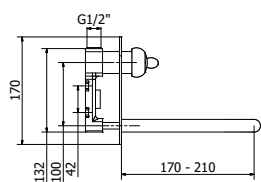
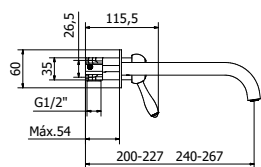
CR05000040

LP05000040

BV05000040

NQ05000040

Cartucho latón. Pieza completa



MONOMANDO LAVABO EMPOTRAR

Wall-mounted basin mixer

Mitigeur lavabo à encastrer

Caño 170 mm

CR05000050

LP05000050

BV05000050

NQ05000050

Caño 210 mm

CR05000070

LP05000070

BV05000070

NQ05000070

Con válvula click clack universal

Caño 170 mm

CR05000060

LP05000060

BV05000060

NQ05000060

Caño 210 mm

CR05000080

LP05000080

BV05000080

NQ05000080

Cartucho latón. Pieza completa



Parte interior y exterior monomando



PARTE INTERIOR MONOMANDO LAVABO EMPOTRAR
 Interior part built-in mixer wash-basin
 Part interieur mitigreur lavabo à encastrer

AA9990760I



Video instalación en griferiarovira.com



PARTE EXTERIOR MONOMANDO LAVABO EMPOTRAR
 External part built-in mixer wash-basin
 Part exterieur mitigreur lavabo à encastrer

Caño 170 mm

CR0500001E
 LP0500001E
 BV0500001E
 NQ0500001E

Caño 210 mm

CR0500003E
 LP0500003E
 BV0500003E
 NQ0500003E



PARTE EXTERIOR MONOMANDO LAVABO EMPOTRAR
 External part built-in mixer wash-basin
 Part exterieur mitigreur lavabo à encastrer

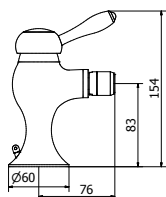
Caño 170 mm

CR0500005E
 LP0500005E
 BV0500005E
 NQ0500005E

Caño 210 mm

CR0500007E
 LP0500007E
 BV0500007E
 NQ0500007E





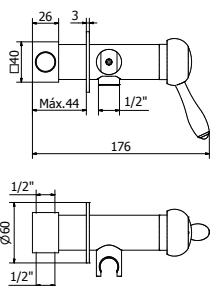
MONOMANDO BIDÉ

Bidet mixer
Mitigeur bidet

CR05000230
LP05000230
BV05000230
NQ05000230

Con válvula click clack universal

CR05000232
LP05000232
BV05000232
NQ05000232



MONOMANDO BIDÉ EMPOTRAR

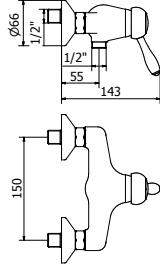
Built-in bidet
Mitigeur bidet à encastrer

CR05000690
LP05000690
NQ05000690

Incluye: Flexo 1 m y mango ducha.

Pieza completa





MONOMANDO DUCHA

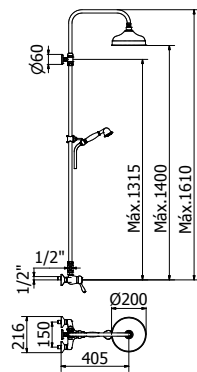
Shower mixer
Mitigeur douche

CR05000471

LP05000471

BV05000471

Incluye: Flexo latón 1,70 m
Soporte pared orientable y mango ducha Bell-Stil



COLUMNA MONOMANDO DUCHA

Column shower mixer
Colonne mitigeur douche

CR05000481

LP05000481

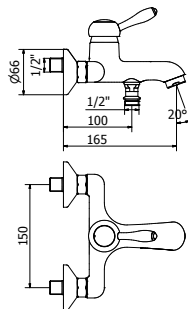
BV05000481

Con rociador de 200 mm

Incluye: Flexo latón 1,70 m
Soporte cursor orientable y mango ducha Bell-Stil



BAÑERA / BATH -BAIN



MONOMANDO BAÑERA

Bath mixer
Mitigeur bain

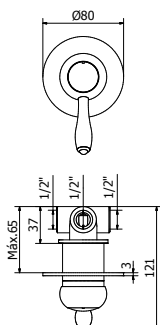
CR05000391

LP05000391

BV05000391

Incluye: Flexo latón 1,70 m
Soporte pared orientable y mango ducha Bell-Stil



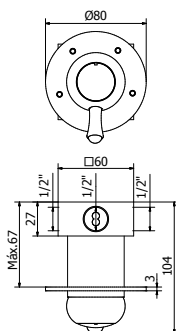


MONOMANDO EMPOTRAR 1 VÍA

1 way built-in mixer
Mitigeur à encastrer 1 voie

- CR05003180
- LP05003180
- BV05003180
- NQ05003180

Pieza completa

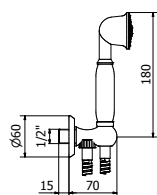


DISTRIBUIDOR 2, 3, 4, 5 VÍAS

2, 3, 4, 5 ways built-in diverter
Inverseur à encastrer 2, 3, 4, 5 voies

- | | |
|--------|------------|
| 2 Vías | CR05000952 |
| 3 Vías | CR05000953 |
| 4 Vías | CR05000954 |
| 5 Vías | CR05000955 |
| 2 Vías | LP05000952 |
| 3 Vías | LP05000953 |
| 4 Vías | LP05000954 |
| 5 Vías | LP05000955 |
| 2 Vías | BV05000952 |
| 3 Vías | BV05000953 |
| 4 Vías | BV05000954 |
| 5 Vías | BV05000955 |
| 2 Vías | NQ05000952 |
| 3 Vías | NQ05000953 |
| 4 Vías | NQ05000954 |
| 5 Vías | NQ05000955 |

Pieza completa



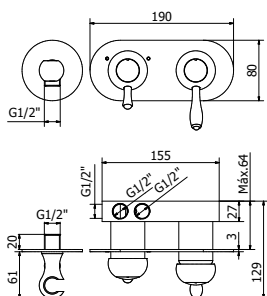
EQUIPO DUCHA Y SOPORTE CON TOMA DE AGUA

Kit water capture with shower set
Support avec entrée d'eau, flexible et douchette

- CR00190170
- LP00190170
- BV00190170
- NQ00190170

Incluye: Flexo latón 1,70 m y mango ducha Bell-Stil





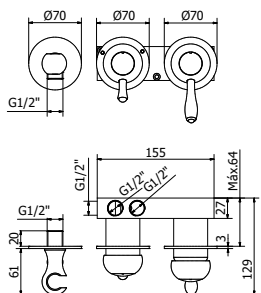
MONOMANDO EMPOTRAR HORIZONTAL 2, 3 VÍAS CON TOMA DE AGUA SEPARADA

2,3 ways horizontal built-in mixer with water captur
Mitigeur à encastrer horizontal 2, 3 voies
avec prise d'eau

2 Vías	CR05030010
3 Vías	CR05030020
2 Vías	LP05030010
3 Vías	LP05030020
2 Vías	BV05030010
3 Vías	BV05030020
2 Vías	NQ05030010
3 Vías	NQ05030020

Incluye: Flexo latón 1,70 m y mango ducha Bell-Stil.

Pieza completa



MONOMANDO EMPOTRAR HORIZONTAL 2, 3 VÍAS CON TOMA DE AGUA SEPARADA

2,3 ways horizontal built-in mixer with water captur
Mitigeur à encastrer horizontal 2, 3 voies
avec prise d'eau

2 Vías	CR05030030
3 Vías	CR05030040
2 Vías	LP05030030
3 Vías	LP05030040
2 Vías	BV05030030
3 Vías	BV05030040
2 Vías	NQ05030030
3 Vías	NQ05030040

Incluye: Flexo latón 1,70 m y mango ducha Bell-Stil.

Pieza completa



Ver rociadores, complementos y accesorios de página 321 a página 339

Parte interior y exterior monomando



PARTE INTERIOR MONOMANDO EMPOTRAR HORIZONTAL

Inner part 2, 3 ways built-in mixer with water capture

Partie intérieure Mitigeur à encastrer 2, 3 voies avec prise d'eau

2 Vías	AA9990392I
3 Vías	AA9990393I



Video instalación en griferiarovira.com



PARTE EXTERIOR MONOMANDO EMPOTRAR 2, 3 VÍAS, CON TOMA DE AGUA SEPARADA

Exterior part 2, 3 ways built-in mixer with water capture

Partie extérieure Mitigeur à encastrer 2, 3 voies avec prise d'eau

2 Vías	CR0503001E
3 Vías	CR0503002E
2 Vías	LP0503001E
3 Vías	LP0503002E
2 Vías	BV0503001E
3 Vías	BV0503002E
2 Vías	NQ0503001E
3 Vías	NQ0503002E



PARTE EXTERIOR MONOMANDO EMPOTRAR 2, 3 VÍAS, CON TOMA DE AGUA SEPARADA

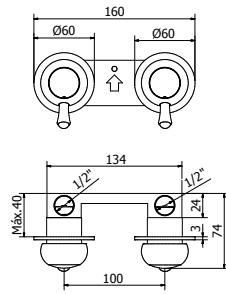
Exterior part 2, 3 ways built-in mixer with water capture

Partie extérieure Mitigeur à encastrer 2, 3 voies avec prise d'eau

2 Vías	CR0503003E
3 Vías	CR0503004E
2 Vías	LP0503003E
3 Vías	LP0503004E
2 Vías	BV0503003E
3 Vías	BV0503004E
2 Vías	NQ0503003E
3 Vías	NQ0503004E



Ver rociadores, complementos y accesorios de página 321 a página 339



LLAVES PASO DE 1/2" COMPACT

1/2" Compact wall valves
Robinets d'arrêt 1/2" Compact

CR05002100

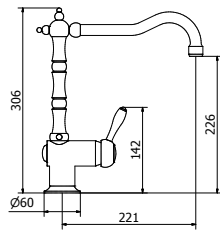
LP05002100

BV05002100

NQ05002100

Montura cerámica. **Pieza completa**

COCINA / KITCHEN / CUISINE



MONOMANDO FREGADERO CON VOLANTE LATERAL

Single-lever sink mixer
Mitigeur évier

CR05000272

LP05000272

BV05000272

Caño giratorio



CR05000250
CR00210020
CR00220050

CR0500030
CR00210020
CR00220050

CR0500070
CR00210020
CR00220050

LP05000250
LP00210020
LP00220050

LP0500030
LP00210020
LP00220050

LP0500070
LP00210020
LP00220050

BV05000250
BV00210020
BV00220050

BV0500030
BV00210020
BV00220050

BV0500070
BV00210020
BV00220050


NQ05000250
NQ00210020
NQ00220050

NQ0500030
NQ00210020
NQ00220050

NQ0500070
NQ00210020
NQ00220050

2 VÍAS
2 ways
2 voies

2 VÍAS
2 ways
2 voies



MONOMANDO



CR05030010
CR00040440

LP05030010
LP00040440

BV05030010
BV00040440

NQ05030010
NQ00040440



MONOMANDO



CR05030030
CR00050500

LP05030030
LP00050500

BV05030030
BV00050500

NQ05030030
NQ00050500



CR05000481
COLUMNA MONOMANDO DUCHA
Column shower mixer
Colonne mitigeur douche

Tubs

CR Cromo
LP Latón pulido
LC Latón pulido /
cobre pulido

Lavabo
Wash-basin
Lavabo

285



Empotrar
Built-in
Encastre

287



Cocina
Kitchen
Cuisine

288



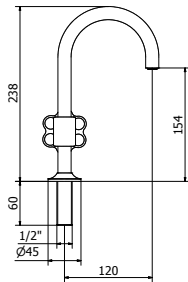
VOLANTE CÓNICO



VOLANTE FLOR LATÓN



VOLANTE CERÁMICO FLOR

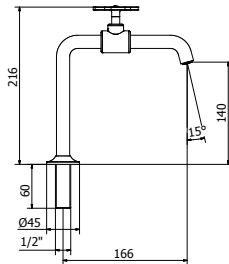


GRIFO LAVABO LATERAL 1 AGUA

Wash-basin tap
Robinet lavabo

Volante cónico	LP 01602070 LC01602070 CR01602070
Volante flor latón	LP 01502070 LC01502070 CR01502070
Volante flor rojo	LP 01702070 LC01702070 CR01702070
Volante flor marino	LP 01802070 LC01802070 CR01802070
Volante flor turquesa	LP 01902070 LC01902070 CR01902070
Volante flor denim	LP 02002070 LC02002070 CR02002070

Montura cerámica 

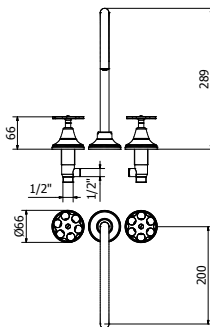


GRIFO LAVABO VERTICAL 1 AGUA

Vertical wash-basin tap
Robinet lavabo vertical

Volante cónico	LP 01602010 LC01602010 CR01602010
Volante flor latón	LP 01502010 LC01502010 CR01502010
Volante flor rojo	LP 01702010 LC01702010 CR01702010
Volante flor marino	LP 01802010 LC01802010 CR01802010
Volante flor turquesa	LP 01902010 LC01902010 CR01902010
Volante flor denim	LP 02002010 LC02002010 CR02002010

Montura cerámica 



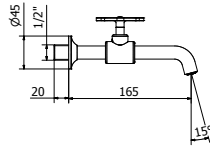
BATERIA LAVABO CAÑO CENTRAL

Three hole basin mixer
Batterie trois trous pour lavabo

Volante cónico	LP 01602500 LC01602500 CR01602500
Volante flor latón	LP 01502500 LC01502500 CR01502500
Volante flor rojo	LP 01702500 LC01702500 CR01702500
Volante flor marino	LP 01802500 LC01802500 CR01802500
Volante flor turquesa	LP 01902500 LC01902500 CR01902500
Volante flor denim	LP 02002500 LC02002500 CR02002500

Montura cerámica 


Ver válvulas y accesorios de página 335 a página 339

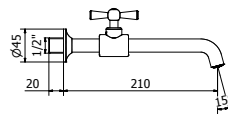


GRIFO FRONTAL CAÑO 165 MM 1 AGUA

Bibcock
Robinet

Volante cónico	LP 01602080 LC 01602080 CR 01602080
Volante flor latón	LP 01502080 LC 01502080 CR 01502080
Volante flor rojo	LP 01702080 LC 01702080 CR 01702080
Volante flor marino	LP 01802080 LC 01802080 CR 01802080
Volante flor turquesa	LP 01902080 LC 01902080 CR 01902080
Volante flor denim	LP 02002080 LC 02002080 CR 02002080


Montura cerámica 

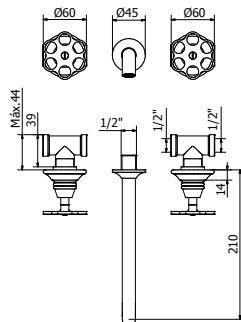


GRIFO FRONTAL CAÑO 210 MM 1 AGUA

Bibcock
Robinet

Volante cónico	LP 01602081 LC 01602081 CR 01602081
Volante flor latón	LP 01502081 LC 01502081 CR 01502081
Volante flor rojo	LP 01702081 LC 01702081 CR 01702081
Volante flor marino	LP 01802081 LC 01802081 CR 01802081
Volante flor turquesa	LP 01902081 LC 01902081 CR 01902081
Volante flor denim	LP 02002081 LC 02002081 CR 02002081


Montura cerámica 

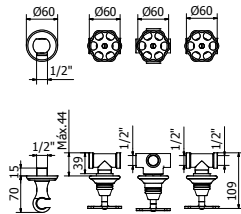


GRUPO LAVABO EMPOTRAR

Wall-mounted basin 1/2"
lavabo à encastrar 1/2"

Volante cónico	LP 01602650 LC 01602650 CR 01602650
Volante flor latón	LP 01502650 LC 01502650 CR 01502650
Volante flor rojo	LP 01702650 LC 01702650 CR 01702650
Volante flor marino	LP 01802650 LC 01802650 CR 01802650
Volante flor turquesa	LP 01902650 LC 01902650 CR 01902650
Volante flor denim	LP 02002650 LC 02002650 CR 02002650

Montura cerámica. **Pieza completa** 

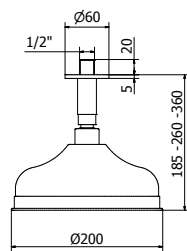


GRUPO DUCHA CON DISTRIBUIDOR CON TOMA DE AGUA SEPARADA

Shower set with 2 ways diverter
Set de douche avec inverseur

- Volante cónico LP 01602105
 CR01602105
- Volante flor latón LP 01502105
 CR01502105
- Volante flor rojo LP 01702105
 CR01702105
- Volante flor marino LP 01802105
 CR01802105
- Volante flor turquesa LP 01902105
 CR01902105
- Volante flor denim LP 02002105
 CR02002105

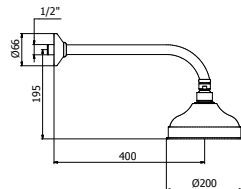
Montura cerámica. **Pieza completa**



ROCIADOR TECHO CLÁSICO DIAMETRO 200 MM.

1/2" shower head
Douche de tête

- Brazo 55 mm LP 00050500
CR00050500
- Brazo 125 mm LP 00050510
CR00050510
- Brazo 225 mm LP 00050520
CR00050520



ROCIADOR PARED CLÁSICO BRAZO DE 400 MM.

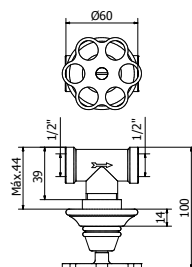
400 mm Arm shower head
Douche de tête avec bras 400 mm

- LP00040440
- CR00040440



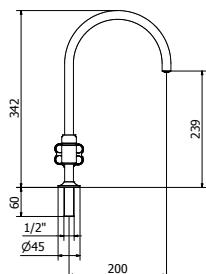
LLAVE PASO DE 1/2"

1/2" wall valve
Robinet d'arrêt 1/2"



- Volante cónico LP 01602020
 CR01602020
- Volante flor latón LP 01502020
 CR01502020
- Volante flor rojo LP 01702020
 CR01702020
- Volante flor marino LP 01802020
 CR01802020
- Volante flor turquesa LP 01902020
 CR01902020
- Volante flor denim LP 02002020
 CR02002020

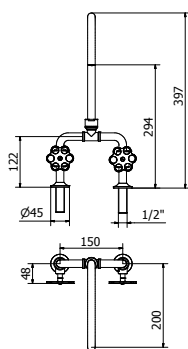
Montura cerámica. **Pieza completa**



GRIFO FREGADERO 1 AGUA

Sink tap with swivel spout
Robinet évier avec bec mobile

Volante cónico	LP 01602060
	LC01602060
	CR01602060
Volante flor latón	LP 01502060
	LC01502060
	CR01502060
Volante flor rojo	LP 01702060
	LC01702060
	CR01702060
Volante flor marino	LP 01802060
	LC01802060
	CR01802060
Volante flor turquesa	LP 01902060
	LC01902060
	CR01902060
Volante flor denim	LP 02002060
	LC02002060
	CR02002060
Montura cerámica	
Caño giratorio	
	



BATERIA FREGADERO VERTICAL

Classic bridge sink
Batterie évier vertical avec bec mobile

Volante cónico	LP 01602270
	LC01602270
	CR01602270
Volante flor latón	LP 01502270
	LC01502270
	CR01502270
Volante flor rojo	LP 01702270
	LC01702270
	CR01702270
Volante flor marino	LP 01802270
	LC01802270
	CR01802270
Volante flor turquesa	LP 01902270
	LC01902270
	CR01902270
Volante flor denim	LP 02002270
	LC02002270
	CR02002270
Montura cerámica	
Caño giratorio	
	



CR01502270
BATERIA FREGADERO VERTICAL
Classic bridge sink
Batterie évier vertical avec bec mobile

Bell-*Stil*

CR Cromo
 LP Latón pulido
 BV Bronce viejo
 OR Oro

Lavabo
 Wash-basin
 Lavabo

291



Bidé
 Bidet
 Bidet

293



Ducha
 Shower
 Douche

294



Bañera
 Bath
 Bain

296



Empotrar
 Built-in
 Encastre

297



Cocina
 Kitchen
 Cuisine

299



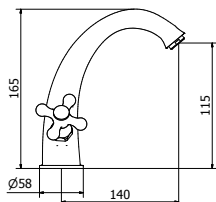
Grifo
 Bibcock
 Robinet

300



Ideas para combinaciones de ducha - Combinations - Combinaisons 301

Ideas para combinaciones de lavabo - Combinations - Combinaisons 302



MONOBLOC LAVABO CAÑO FIJO

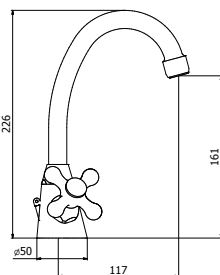
Monoblock wash-basin mixer
Mélangeur lavabo

- CR01202190
- LP01202190
- BV01202190
- OR01202190

Con válvula click clack universal

- CR01202192
- LP01202192
- BV01202192
- OR01202192

Montura cerámica



MONOBLOC LAVABO CAÑO GIRATORIO

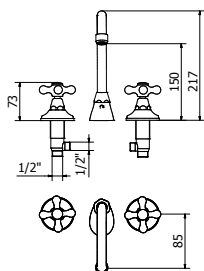
Monoblock wash-basin mixer
Mélangeur lavabo

- CR01202250
- LP01202250
- BV01202250
- OR01202250

Con válvula click clack universal

- CR01202252
- LP01202252
- BV01202252
- OR01202252

Montura cerámica



BATERIA LAVABO CAÑO CENTRAL GIRATORIO

Three hole basin mixer
Batterie trois trous pour lavabo

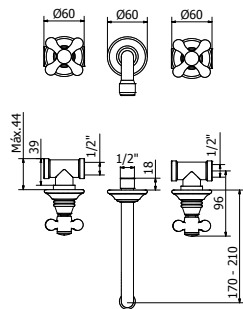
- CR01202500
- LP01202500
- BV01202500
- OR01202500

Con válvula click clack universal

- CR01202502
- LP01202502
- BV01202502
- OR01202502

Montura cerámica





GRUPO LAVABO EMPOTRAR 1/2"

Wall-mounted basin 1/2"
lavabo à encastrer 1/2"

Caño 170 mm CR01202650
LP01202650
BV01202650

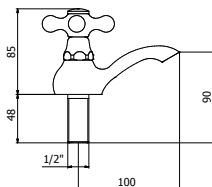
Caño 210 mm CR01202651
LP01202651
BV01202651

Con válvula click clack universal

Caño 170 mm CR01202658
LP01202658
BV01202658

Caño 210 mm CR01202659
LP01202659
BV01202659

Montura cerámica. **Pieza completa**



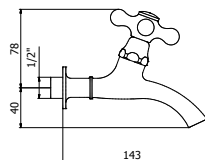
GRIFO LAVABO 1 AGUA

Basin pillar tap
Robinet lavabo

CR01202010
LP01202010
BV01202010

Montura cerámica

Salida de agua con rompeaguas



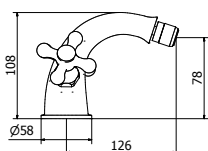
GRIFO FRONTAL 1 AGUA

Bibcock
Robinet

CR01202080
LP01202080
BV01202080

Montura cerámica

Salida de agua con rompeaguas



MONOBLOC BIDÉ CAÑO FIJO

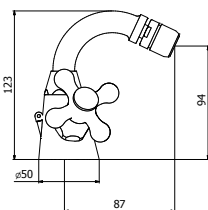
Monoblock bidet mixer
Mélangeur bidet

CR01202220
LP01202220
BV01202220
OR01202220

Con válvula click clack universal

CR01202222
LP01202222
BV01202222
OR01202222

Montura cerámica



MONOBLOC BIDÉ CAÑO GIRATORIO

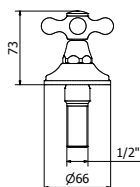
Monoblock bidet mixer
Mélangeur bidet

CR01202230
LP01202230
BV01202230
OR01202230

Con válvula click clack universal

CR01202232
LP01202232
BV01202232
OR01202232

Montura cerámica

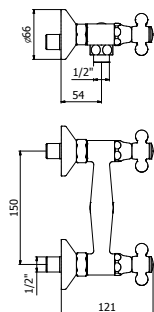


GRIFO BIDÉ

Bidet valve
Robinet bidet

CR01202030
LP01202030
BV01202030
OR01202030

Montura cerámica



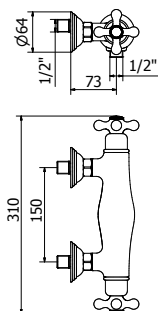
GRUPO DUCHA

Shower set
Set de douche

CR01202471
LP01202471
BV01202471
OR01202471

Montura cerámica

Incluye:
Flexo latón 1,70 m.
Soporte pared orientable y mango ducha Bell-Stil



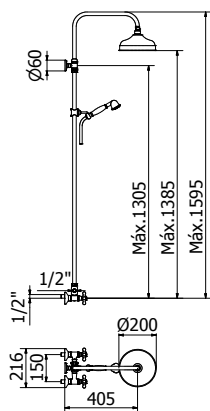
TERMOSTATO DUCHA

Shower thermostat
Mitigeur thermostatique douche

CR01204471
LP01204471

Incluye:
Flexo latón 1,70 m.
Soporte pared orientable y mango ducha Bell-Stil





COLUMNA GRUPO DUCHA

Column shower mixer
Colonne douche

CR01202481

LP01202481

BV01202481

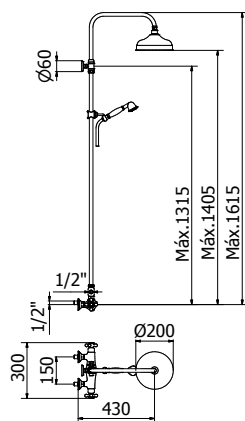
Rociador de 200 mm

Montura cerámica

Incluye:

Flexo latón 1,70 m.

Soporte cursor orientable y mango ducha Bell-Stil



COLUMNA TERMOSTATO DUCHA

Column shower thermostat
Colonne thermostatique douche

CR01204481

LP01204481

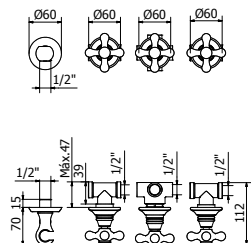
Rociador de 200 mm

Incluye:

Flexo latón 1,70 m.

Soporte cursor orientable y mango ducha Bell-Stil



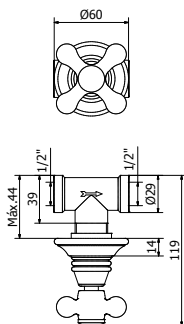


GRUPO DUCHA CON DISTRIBUIDOR 2, 3 VÍAS CON TOMA DE AGUA SEPARADA

Shower set with 2,3 ways diverter with water capture
Set de douche avec inverseur 2, 3 voies avec prise d'eau

2 Vías	CR01202105 LP01202105 BV01202105
3 Vías	CR01202106 LP01202106 BV01202106

Incluye: Flexo 1,70 m y mango ducha Bell-Stil
Montura cerámica. **Pieza completa**

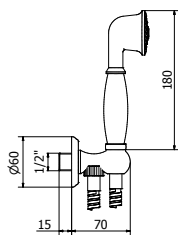


LLAVE PASO DE 1/2" BELL-STIL

1/2" Wall valve
Robinet d'arrêt 1/2"

CR00010050 LP00010050 BV00010050
--

Montura cerámica. **Pieza completa**



EQUIPO DUCHA Y SOPORTE CON TOMA DE AGUA

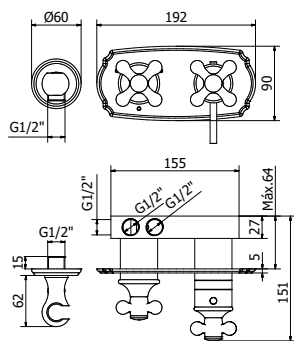

Kit water capture with shower set
Support avec entrée d'eau, flexible et douchette

CR00190170 LP00190170 BV00190170
--

Incluye:
Flexo 1,70 m y mango ducha Bell-Stil



Ver rociadores, complementos y accesorios de página 321 a página 339



TERMOSTATO EMPOTRAR HORIZONTAL 2, 3 VÍAS CON TOMA DE AGUA SEPARADA

2,3 ways horizontal built-in thermostat with water capture
 Mitigeur thermostatique à encastrer horizontal 2,3 voies avec prise d'eau

2 Vías	CR01240010 LP01240010 BV01240010
3 Vías	CR01240020 LP01240020 BV01240020

Incluye:
 Flexo 1,70 m y mango ducha Bell-Stil. **Pieza completa**



Parte interior y exterior monomando

EMPOTRAR / BUILT-IN / ENCASTRER



PARTE INTERIOR TERMOSTATO EMPOTRAR HORIZONTAL

Inner part 2, 3 ways thermostat mixer with water capture
 Partie intérieure mitigeur thermostatique à encastrer 2, 3 voies avec prise d'eau

2 Vías	AA99904921
3 Vías	AA99904931



Video instalación en griferiarovira.com

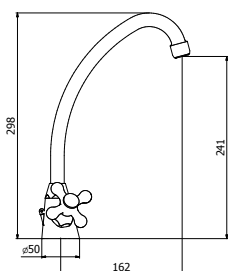


PARTE EXTERIOR TERMOSTATO EMPOTRAR 2, 3 VÍAS, CON TOMA DE AGUA SEPARADA

Exterior part 2, 3 ways thermostat mixer with water capture
 Partie extérieure mitigeur thermostatique à encastrer 2, 3 voies avec prise d'eau

2 Vías	CR0124001E LP0124001E BV0124001E
3 Vías	CR0124002E LP0124002E BV0124002E



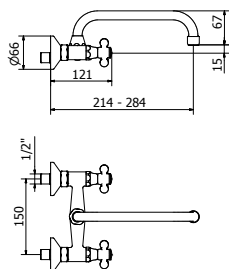


MONOBLOC FREGADERO

Monoblock sink mixer vertical
Mélangeur évier

CR01202270
LP01202270
BV01202270

Montura cerámica
Caño giratorio



GRUPO FREGADERO CAÑO ALTO

Sink set wall mounted
Set mural évier

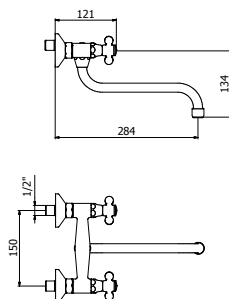
Caño corto 160 mm

CR01202210
LP01202210
BV01202210

Caño largo 230 mm

CR01202330
LP01202330
BV01202330

Montura cerámica
Caño giratorio



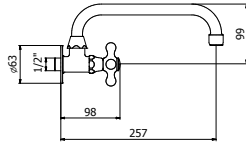
GRUPO FREGADERO CAÑO BAJO

Sink set wall mounted
Set mural évier

CR01202331
LP01202331
BV01202331

Montura cerámica
Caño giratorio



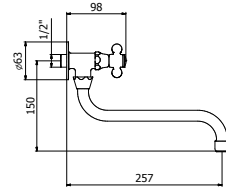


GRIFO FRONTAL GIRATORIO 1 AGUA

Bibcock with swivel spout
Robinet avec bec mobile

CR01202050
LP01202050

Montura cerámica

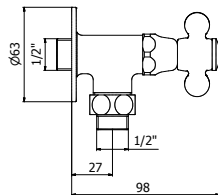


GRIFO FRONTAL GIRATORIO 1 AGUA

Bibcock with swivel spout
Robinet avec bec mobile

CR01202040
LP01202040

Montura cerámica



LLAVE ESCUADRA DE 1/2"

Bracket tap
Robinet d'arrêt 1/2"

CR00110030
LP00110030
BV00110030

Montura cerámica

2 VÍAS
2 ways
2 voies



CR01202105
CR00040440

LP01202105
LP00040440

BV01202105
BV00040440

2 VÍAS
2 ways
2 voies



CR01202105
CR00050500

LP01202105
LP00050500

BV01202105
BV00050500

2 VÍAS
2 ways
2 voies



CR01240010
CR00040440

LP01240010
LP00040440

BV01240010
BV00040440

2 VÍAS
2 ways
2 voies



CR01240010
CR00050500

LP01240010
LP00050500

BV01240010
BV00050500



CR01202190
CR00210020
CR00220050



LP01202190
LP00210020
LP00220050

BV01202190
BV00210020
BV00220050



CR01202250
CR00210020
CR00220050



LP01202250
LP00210020
LP00220050

BV01202250
BV00210020
BV00220050



CR01202650
CR00210020
CR00220050



LP01202650
LP00210020
LP00220050

BV01202650
BV00210020
BV00220050



CR01202651
CR00210020
CR00220050



LP01202651
LP00210020
LP00220050

BV01202651
BV00210020
BV00220050



CR01202190
MONOBLOC LAVABO CAÑO FIJO
Monoblock wash-basin mixer
Mélangeur lavabo

1880

CR Cromo
LP Latón pulido
BV Bronce viejo
OR Oro
NQ Níquel brillo PVD

Lavabo
Wash-basin
Lavabo 305



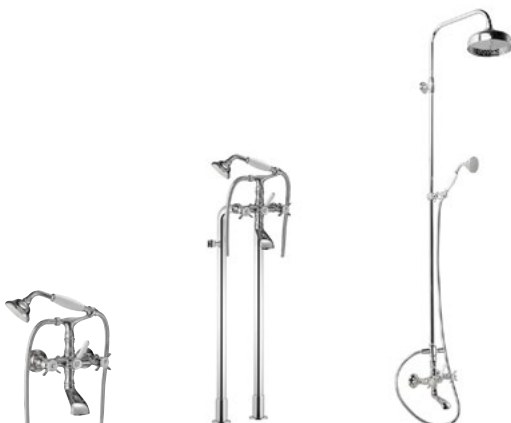
Bidé
Bidet
Bidet 306



Ducha
Shower
Douche 307



Bañera
Bath
Bain 308

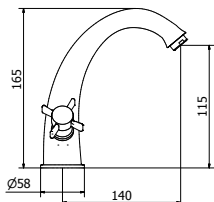


Empotrar
Built-in
Encastrer 309



Ideas para combinaciones de ducha / Combinations / Combinaisons 311

Ideas para combinaciones de lavabo / Combinations / Combinaisons 312

**MONOBLOC LAVABO CAÑO FIJO**

Monoblock wash-basin mixer

Mélangeur lavabo

CR15002190

LP15002190

BV15002190

OR15002190

NQ15002190

Con válvula click clack universal

CR15002192

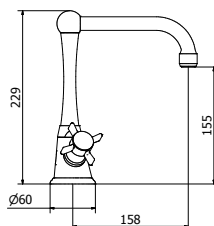
LP15002192

BV15002192

OR15002192

NQ15002192

Montura cerámica

**MONOBLOC LAVABO CAÑO GIRATORIO**

Monoblock wash-basin mixer

Monobloc lavabo

CR15002250

LP15002250

BV15002250

OR15002250

Con válvula click clack universal

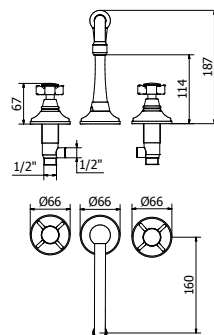
CR15002252

LP15002252

BV15002252

OR15002252

Montura cerámica

**BATERIA LAVABO CAÑO CENTRAL GIRATORIO**

Three hole basin mixer

Batterie trois trous pour lavabo

CR15002510

LP15002510

BV15002510

OR15002510

NQ15002510

Con válvula click clack universal

CR15002511

LP15002511

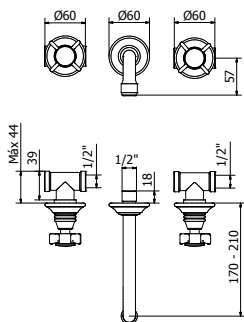
BV15002511

OR15002511

NQ15002511

Montura cerámica





GRUPO LAVABO EMPOTRAR 1/2"

Wall-mounted basin 1/2"
Lavabo à encastrer 1/2"

Caño 170 mm
CR15002650
LP15002650
BV15002650
OR15002650
NQ15002650

Caño 210 mm
CR15002651
LP15002651
BV15002651
OR15002651
NQ15002651

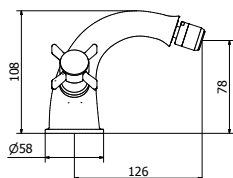
Con válvula click clack universal
Caño 170 mm
CR15002658
LP15002658
BV15002658
OR15002658
NQ15002658

Caño 210 mm
CR15002659
LP15002659
BV15002659
OR15002659
NQ15002659

Montura cerámica. **Pieza completa**



BIDÉ / BIDET / BIDET



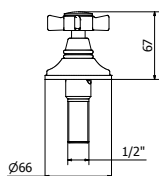
MONOBLOC BIDÉ CAÑO FIJO

Monoblock bidet mixer
Mélangeur bidet

CR15002220
LP15002220
BV15002220
OR15002220
NQ15002220

Con válvula click clack universal
CR15002222
LP15002222
BV15002222
OR15002222
NQ15002222

Montura cerámica

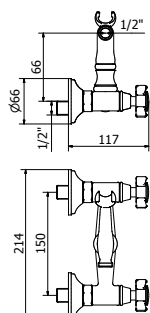


GRIFO BIDÉ

Bidet valve
Robinet bidet

CR15002030
LP15002030
BV15002030
OR15002030

Montura cerámica

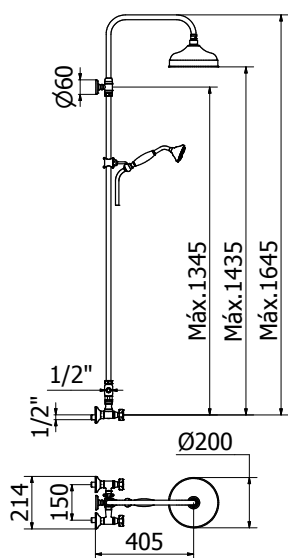
**GRUPO DUCHA**

Shower set
Set de douche

CR15002471
LP15002471
BV15002471
OR15002471

Montura cerámica

Incluye: Flexo 1,70 m soporte
pared orientable y mango ducha 1880

**COLUMNA GRUPO DUCHA**

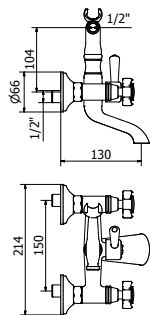
Column shower mixer
Column shower mixer

CR15002481
LP15002481
BV15002481

Montura cerámica
Rociador de 200 mm

Incluye: Flexo 1,70 m soporte cursor
orientable y mango ducha 1880



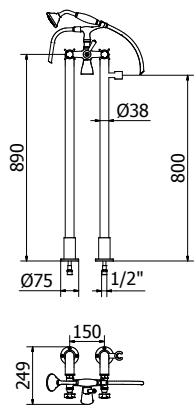


GRUPO BAÑO DUCHA

Bath shower set
Set de bain-douche

CR15002391
LP15002391
BV15002391
OR15002391
NQ15002391

Montura cerámica
Incluye: Flexo latón 1,70 m soporte
pared orientable y mango ducha 1880

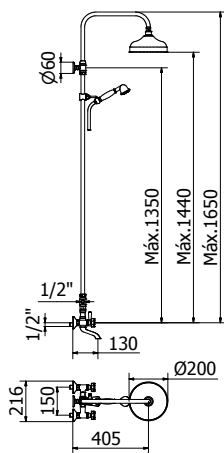


GRUPO BAÑO DUCHA PARA BAÑERA EXENTA

Bath shower set
Set de bain-douche

CR15002901
LP15002901
BV15002901

Incluye: Flexo latón 1,70 m
mango ducha 1880 y columnas. **Pieza completa**



COLUMNA GRUPO BAÑO DUCHA

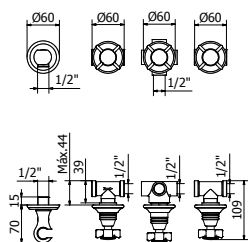
Column bath shower
Colonne bain-douche

CR15002411
LP15002411
BV15002411

Montura cerámica
Rociador de 200 mm

Incluye: Flexo latón 1,70 m soporte cursor
orientable y mango ducha 1880





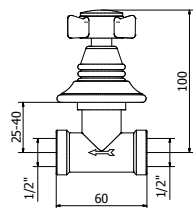
GRUPO DUCHA CON DISTRIBUIDOR 2, 3 VÍAS CON TOMA DE AGUA SEPARADA

Shower set with 2,3 ways diverter with water capture
Set de douche avec inverseur 2, 3 voies avec prise d'eau

- | | |
|--|------------|
| 2 Vías. | CR15002105 |
| Incluye: Flexo latón 1,70 m y mango ducha 1880 | LP15002105 |
| | BV15002105 |
| | NQ15002105 |
| 3 Vías. | CR15002106 |
| Incluye: Flexo latón 1,70 m y mango ducha 1880 | LP15002106 |
| | BV15002106 |
| | NQ15002106 |

Montura cerámica.

Pieza completa



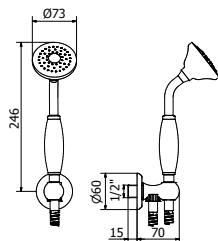
LLAVE PASO DE 1/2" 1880

1880 1/2" VWall valve
Robinet d'arrêt 1/2" 1880

- | |
|------------|
| CR00010060 |
| LP00010060 |
| BV00010060 |
| OR00010060 |
| NQ00010060 |

Montura cerámica.

Pieza completa



EQUIPO DUCHA Y SOPORTE CON TOMA DE AGUA

Kit water capture with shower set
Support avec entrée d'eau, flexible et douchette

- | |
|------------|
| CR00190180 |
| LP00190180 |
| BV00190180 |
- Incluye:
Flexo latón 1,70 m y mango ducha 1880



Ver rociadores, complementos y accesorios de página 321 a página 339

2 VÍAS · 2 ways · 2 voies



CR15002105
CR00040440

LP15002105
LP00040440

BV15002105
BV00040440

NQ15002105
NQ00040440

2 VÍAS · 2 ways · 2 voies



CR15002105
CR00050500

LP15002105
LP00050500

BV15002105
BV00050500

NQ15002105
NQ00050500

2 VÍAS · 2 ways · 2 voies



CR15040010
CR00040440

LP15040010
LP00040440

BV15040010
BV00040440

NQ15040010
NQ00040440

2 VÍAS · 2 ways · 2 voies



CR15040010
CR00050500

LP15040010
LP00050500

BV15040010
BV00050500

NQ15040010
NQ00050500



CR15002190
CR00210020
CR00220050

LP15002190
LP00210020
LP00220050

BV15002190
BV00210020
BV00220050

OR15002190
OR00210020
OR00220050

NQ15002190
NQ00210020
NQ00220050



CR15002250
CR00210020
CR00220050

LP15002250
LP00210020
LP00220050

BV15002250
BV00210020
BV00220050

OR15002250
OR00210020
OR00220050



CR15002650
CR00210020
CR00220050

LP15002650
LP00210020
LP00220050

BV15002650
BV00210020
BV00220050

OR15002650
OR00210020
OR00220050

NQ15002650
NQ00210020
NQ00220050



CR15002651
CR00210020
CR00220050

LP15002651
LP00210020
LP00220050

BV15002651
BV00210020
BV00220050

OR15002651
OR00210020
OR00220050

NQ15002651
NQ00210020
NQ00220050



CR15002190
MONOBLOC LAVABO CAÑO FIJO
Monoblock wash-basin mixer
Mélangeur lavabo

Cocina

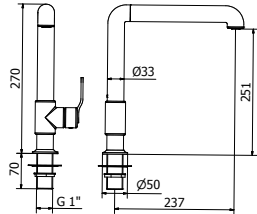
CR	Cromo
LP	Latón pulido
GM	Gun Metal PVD
CB	Cobre Brushed PVD
OB	Oro Brushed PVD
NE	Negro mate
NM	Negro Mate PVD
NQ	Níquel Brillo PVD
BV	Bronce viejo
LC	Latón pulido / Cobre pulido
IX	Inox 316 cepillado



Cocina
Kitchen
Cuisine

315

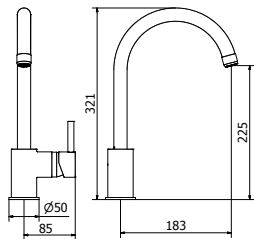




MONOMANDO FREGADERO GIRATORIO CENTURY
Single-lever sink mixer
Mitigeur évier

- CR57507272
- LP57507272
- GM57507272
- CB57507272

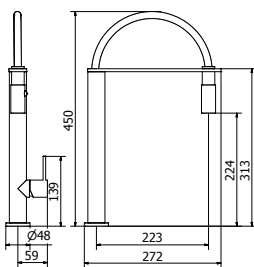
Cartucho latón. Caño giratorio



MONOMANDO FREGADERO CON VOLANTE LATERAL LINK
Single-lever sink mixer
Mitigeur évier

- CR08500272
- LP08500272
- NE08500272
- OB08500272
- CB08500272
- GM08500272
- NM08500272
- NQ08500272

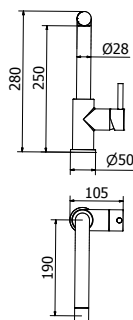
Caño giratorio



MONOMANDO FREGADERO LINK
Single-lever sink mixer
Mitigeur évier

- CR08500260

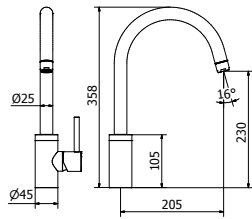
Caño giratorio flexible



MONOMANDO FREGADERO LINK
Single-lever sink mixer
Mitigeur évier

- CR08500273

Caño giratorio

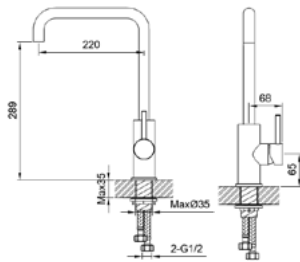


MONOMANDO FREGADERO LINOX

Single-lever sink mixer
Mitigeur évier

IX55000272

Caño giratorio

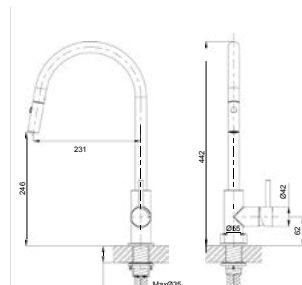


MONOMANDO FREGADERO LINOX

Single-lever sink mixer
Mitigeur évier

IX55000273

Caño giratorio

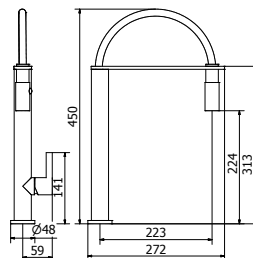


MONOMANDO FREGADERO LINOX CAÑO EXTRAÍBLE

Single-lever sink mixer pull-out spout
Mitigeur évier bec extractible

IX55000274

Caño giratorio

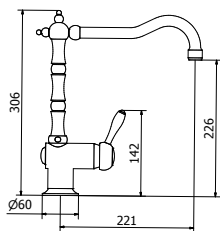


MONOMANDO FREGADERO OBY

Single-lever sink mixer
Mitigeur évier

CR14000260

Caño giratorio flexible

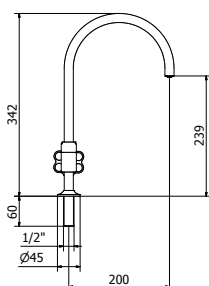


MONOMANDO FREGADERO CON VOLANTE LATERAL NORAY

Single-lever sink mixer
Mitigeur évier

CR05000272
LP 05000272
BV05000272

Caño giratorio



GRIFO FREGADERO TUBS 1 AGUA

Sink tap with swivel spout
Robinet évier avec bec mobile

Volante cónico



LP 01602060
LC01602060
CR01602060

Volante flor latón



LP 01502060
LC01502060
CR01502060

Volante flor rojo



LP 01702060
LC01702060
CR01702060

Volante flor marino



LP 01802060
LC01802060
CR01802060

Volante flor turquesa



LP 01902060
LC01902060
CR01902060

Volante flor denim



LP 02002060
LC02002060
CR02002060

Montura cerámica

Caño giratorio



BATERIA FREGADERO VERTICAL TUBS

Classic bridge sink
Batterie évier vertical avec bec mobile

Volante cónico



LP 01602270
LC01602270
CR01602270

Volante flor latón



LP 01502270
LC01502270
CR01502270

Volante flor rojo



LP 01702270
LC01702270
CR01702270

Volante flor marino



LP 01802270
LC01802270
CR01802270

Volante flor turquesa



LP 01902270
LC01902270
CR01902270

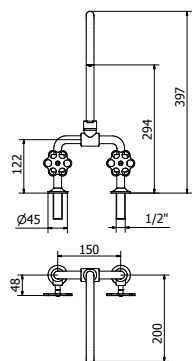
Volante flor denim

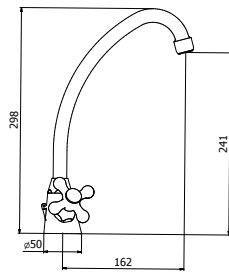


LP 02002270
LC02002270
CR02002270

Montura cerámica

Caño giratorio



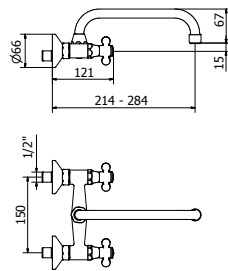


MONOBLOC FREGADERO BELL-STIL

Monoblock sink mixer vertical
Mélangeur évier

CR01202270
LP01202270
BV01202270

Montura cerámica
Caño giratorio



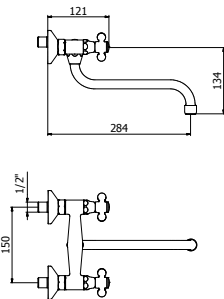
GRUPO FREGADERO CAÑO ALTO BELL-STIL

Sink set wall mounted
Set mural évier

Caño corto 160 mm CR01202210
Caño corto 160 mm LP01202210
Caño corto 160 mm BV01202210

Caño largo 230 mm CR01202330
Caño largo 230 mm LP01202330
Caño largo 230 mm BV01202330

Montura cerámica
Caño giratorio

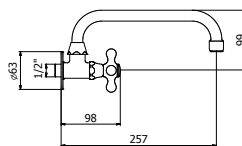


GRUPO FREGADERO CAÑO BAJO BELL-STIL

Sink set wall mounted
Set mural évier

CR01202331
LP01202331
BV01202331

Montura cerámica
Caño giratorio

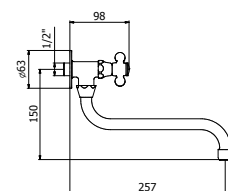


GRIFO FRONTAL GIRATORIO BELL-STIL 1 AGUA

Bibcock with swivel spout
Robinet avec bec mobile

CR01202050
LP01202050

Montura cerámica



GRIFO FRONTAL GIRATORIO BELL-STIL 1 AGUA

Bibcock with swivel spout
Robinet avec bec mobile

CR01202040
LP01202040

Montura cerámica



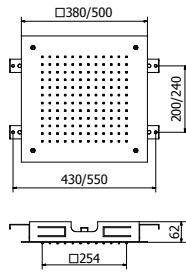

CR57507272
MONOMANDO FREGADERO GIRATORIO CENTURY
Single-lever sink mixer
Mitigeur évier

COMPLEMENTOS

Rociadores / Showers head / Douches de tête	321
Cromoterapia / Chromotherapy / Chromothérapie	322
Barras deslizantes y columnas / Slide bars / Barres de douche	329
Mangos de ducha / Handshowers / Duchettes	332
Caños / Spouts and columns / Becs et colonnes	334
Válvulas / Pop-up-wastes / Vidages	335
Sifones / Siphons / Trop-pleins	336
Complementos varios / Miscellaneous complements / Compléments miscellaneous	337
Colectividades / Collectives / Collectivités	340

ACCESORIOS

LINK	341
BELL-STIL	343

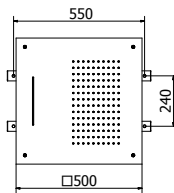


ROCIADOR TECHO EMPOTRAR BALI

BALI built-in shower head
Douche de tête à encastrer BALI

Rociador 380 x 380 mm	CR00170030
Rociador 500 x 500 mm	CR00170040
Rociador 380 x 380 mm	IX00170030
Rociador 500 x 500 mm	IX00170040
Rociador 380 x 380 mm	OB00170030
	CB00170030
	GM00170030
Rociador 500 x 500 mm	OB00170040
	CB00170040
	GM00170040

Incluye bastidor para empotrar

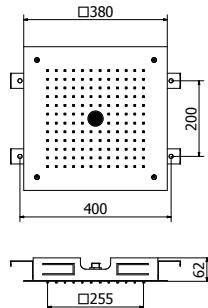



ROCIADOR TECHO EMPOTRAR FIJI CON CASCADA

FIJI built-in shower head with waterfall
Douche de tête à encastrer FIJI avec cascade

Rociador 500 x 500 mm	CR00170100
-----------------------	------------

Incluye bastidor para empotrar

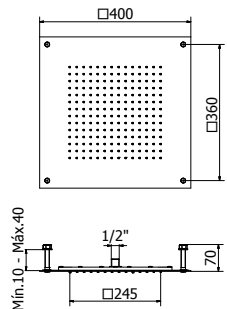


ROCIADOR TECHO EMPOTRAR CAELUM

Built-in shower head
Douche de tête à encastrer

Rociador 530 x 530 mm	CR00170180
-----------------------	------------

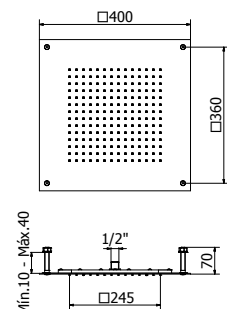
2 salidas de agua, efecto lluvia y chorro laminar. Incluye bastidor para empotrar



ROCIADOR TECHO EMPOTRAR MERIDIEN

Built-in shower head
Douche de tête à encastrer

Rociador 400 x 400 mm	CR00170190
-----------------------	------------

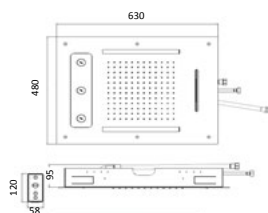


ROCIADOR TECHO EMPOTRAR SUTTON

Built-in shower head
Douche de tête à encastrer

Rociador 400 x 400 mm	IX00170200
-----------------------	------------





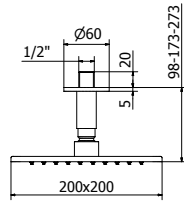
**ROCIADOR TECHO EMPOTRAR CROMOTERAPIA
MULTIFUNCION RAINBOW**
RAINBOW Square built-in shower head with
Chromaterapy multifunction
Douche de tête à encastrer avec Chromothérapie
multifuncion RAINBOW

Rociador 630 x 480 mm
Incluye bastidor para empotrar
y mando a distancia

CR00170170

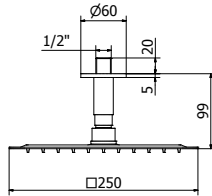


Producto de fabricación exclusiva bajo pedido, consultar plazo de entrega



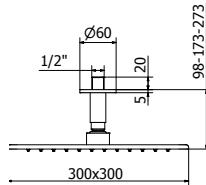
ROCIADOR TECHO CUADRADO 200 X 200 MM
200 x 200 mm ceiling mounted shower head
Douche de tête 200 x 200 mm bras a toit

Brazo 55 mm	CR00050380 OB00050380 CB00050380 OM00050380
Brazo 125 mm	CR00050390
Brazo 225 mm	CR00050400



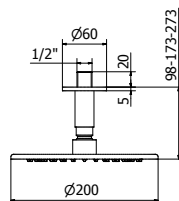
ROCIADOR TECHO CUADRADO 250 X 250 MM
250 x 250 mm ceiling mounted shower head
Douche de tête 250 x 250 mm bras a toit

Brazo 55 mm	NE00050700
-------------	------------



ROCIADOR TECHO CUADRADO 300 X 300 MM
300 x 300 mm ceiling mounted shower head
Douche de tête 300 x 300 mm bras a toit

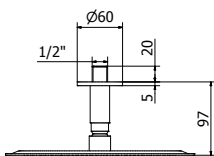
Brazo 55 mm	CR00050410 OB00050410 CB00050410 OM00050410
Brazo 125 mm	CR00050420
Brazo 225 mm	CR00050430



ROCIADOR TECHO REDONDO 200 MM
200 mm ceiling mounted shower head
Douche de tête 200 mm bras a toit

Brazo 55 mm	CR00050290 LP00050290 OB00050290 CB00050290 GM00050290 OM00050290 NQ00050290
Brazo 125 mm	CR00050300
Brazo 225 mm	CR00050310

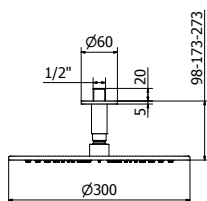




ROCIADOR TECHO REDONDO 250 MM

250 mm ceiling mounted shower head
Douche de tête 250 mm bras a toit

Brazo 55 mm NE00050650

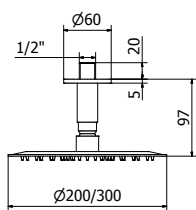


ROCIADOR TECHO REDONDO 300 MM

300 mm ceiling mounted shower head
Douche de tête 300 mm bras a toit

Brazo 55 mm CR00050320
LP00050320
OB00050320
CB00050320
GM00050320
OM00050320
NQ00050320

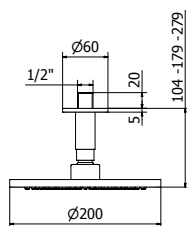
Brazo 125 mm CR00050330
Brazo 225 mm CR00050340



ROCIADOR TECHO REDONDO BRAZO DE 55 MM

55 mm arm ceiling mounted shower head
Douche de tête avec bras a toit 55 mm

Rociador 200 mm IX00050290
Rociador 300 mm IX00050320

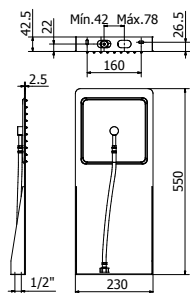


ROCIADOR TECHO REDONDO 200 MM ABS

200 mm ceiling mounted shower head ABS
Douche de tête 200 mm bras a toit ABS

Brazo 55 mm CR00050670
Brazo 125 mm CR00050630
Brazo 225 mm CR00050680





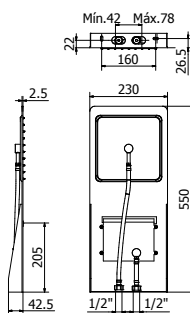
ROCIADOR PARED LUDIC

Wall shower head
Douche de tête murale

Rociador 550 x 230 mm

CR00040600

NE00040600



ROCIADOR PARED CON CASCADA LUDIC PLUS

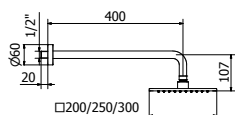
Wall shower head with waterfall
Douche de tête murale avec cascade

Rociador 550 x 230 mm

CR00040610

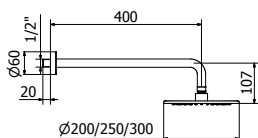
NE00040610





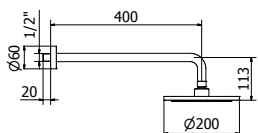
ROCIADOR PARED CUADRADO BRAZO DE 400 MM
400 mm Arm shower head
Douche de tête avec bras 400 mm

Rociador 200 x 200 mm	CR00040390 OB00040390 CB00040390 OM00040390
Rociador 250 x 250 mm	NE00040640
Rociador 300 x 300 mm	CR00040340 OB00040340 CB00040340 OM00040340



ROCIADOR PARED REDONDO BRAZO DE 400 MM
400 mm arm shower head
Douche de tête avec bras 400 mm

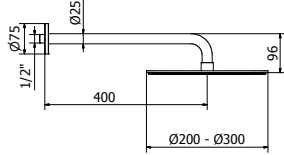
Rociador 200 mm	CR00040400 LP00040400 OB00040400 CB00040400 GM00040400 OM00040400 NQ00040400
Rociador 250 mm	NE00040560
Rociador 300 mm	CR00040330 OB00040330 CB00040330 GM00040330 OM00040330 NQ00040330



ROCIADOR PARED REDONDO BRAZO DE 400 MM ABS
400 mm arm shower head ABS
Douche de tête avec bras 400 mm ABS

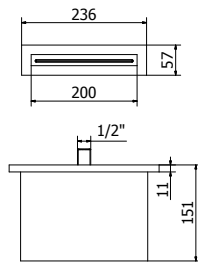
Rociador 200 mm Abs	CR00040550
------------------------	------------





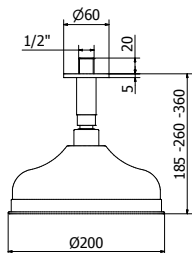
ROCIADOR PARED REDONDO BRAZO DE 400 MM
 400 mm Arm shower head
 Douche de tête avec bras 400 mm

Rociador 200 mm	IX00040530
Rociador 300 mm	IX00040540



CASCADA PARED IGUAZÚ
 IGUAZÚ Wall waterfall
 Cascade murale IGUAZÚ

CR00150020

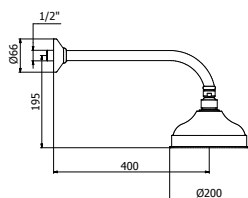


ROCIADOR TECHO CLÁSICO 200 MM

1/2" shower head

Douche de tête

Brazo 55 mm	CR00050500
Brazo 55 mm	LP 00050500
Brazo 55 mm	BV00050500
Brazo 55 mm	NQ00050500
Brazo 125 mm	CR00050510
Brazo 125 mm	LP 00050510
Brazo 125 mm	BV00050510
Brazo 225 mm	CR00050520
Brazo 225 mm	LP 00050520
Brazo 225 mm	BV00050520

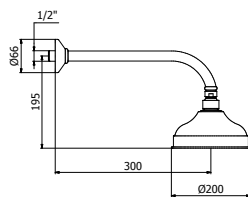


ROCIADOR PARED CLASICO BRAZO DE 400 MM

400 mm Arm shower head

Douche de tête avec bras 400 mm

Rociador 200 mm	CR00040440
	LP 00040440
	BV00040440
	NQ00040440



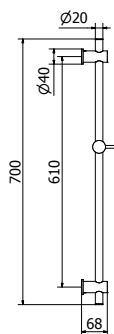
ROCIADOR PARED CLASICO BRAZO DE 300 MM

300 mm Arm shower head

Douche de tête avec bras 300 mm

Rociador 200 mm	CR00040420
	LP 00040420
	BV00040420






BARRA DESLIZANTE ALFA

ALFA slide bar
Barre de douche ALFA

Sin equipo de ducha

CR00090310
NE00090310

Fabricada totalmente en latón

 Mangos ducha a elegir en página 332




BARRA DESLIZANTE QUEEN

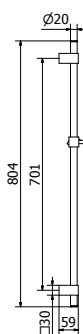
QUEEN slide bar
Barre de douche QUEEN

Sin equipo de ducha

CR00090270

Fabricada totalmente en latón

 Mangos ducha a elegir en página 332




BARRA DESLIZANTE KORA

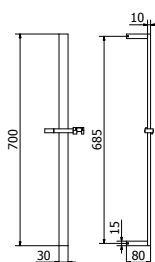
KORA Square slide bar
Barre de douche carrée KORA

Sin equipo de ducha

CR00090240

Fabricada totalmente en latón

 Mangos ducha a elegir en página 332




BARRA DESLIZANTE NOA

NOA Slide bar
barre de douche NOA

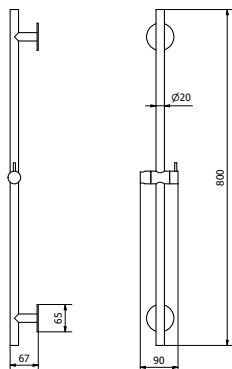
Sin equipo de ducha

CR00090300
NE00090300

Fabricada totalmente en latón

 Mangos ducha a elegir en página 332

Ver flexos de ducha en página 339




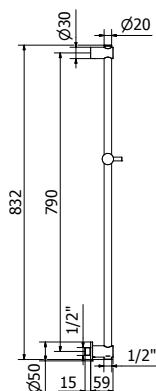
BARRA DESLIZANTE LINOX

LINOX slide bar
Barre de douche LINOX

Sin equipo de ducha

IX00090311

 Mangos ducha a elegir en página 332




BARRA DESLIZANTE QUEEN, CON TOMA DE AGUA

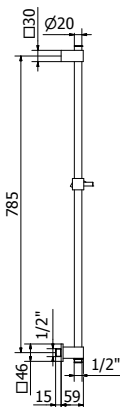
QUEEN slide bar with water capture
Barre de douche QUEEN avec prise d'eau

Incluye:
Flexo 1,70 m sin mango ducha

CR00090259

Fabricada totalmente en latón

 Mangos ducha a elegir en página 332




BARRA DESLIZANTE KORA, CON TOMA DE AGUA

KORA Square slide bar with water capture
Barre de douche carrée avec prise d'eau KORA

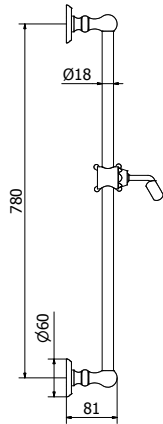
Incluye:
Flexo 1,70 m sin mango ducha

CR00090269

Fabricada totalmente en latón

 Mangos ducha a elegir en página 332

Ver flexos de ducha en página 339




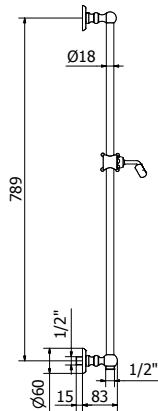
BARRA DESLIZANTE CLÁSICA

Classic slide bar
Barre de douche classique

Sin equipo de ducha **CR00090050**
LP00090050
BV00090050

Fabricada totalmente en latón

 Mangos ducha a elegir en página 332




BARRA DESLIZANTE CLÁSICA, CON TOMA DE AGUA

Classic slide bar with water capture
Barre de douche classique avec prise d'eau

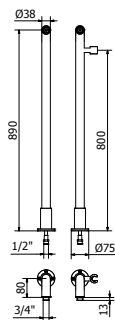
Sin equipo de ducha **CR00090290**
LP00090290
BV00090290

Fabricada totalmente en latón

 Mangos ducha a elegir en página 332

Ver flexos de ducha en página 339

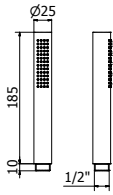
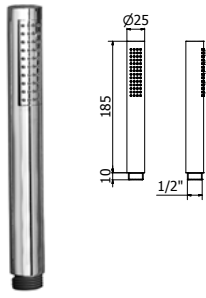
COLUMNAS / COLUMNS / COLONNES



COLUMNA BAÑERA EXENTA CLÁSICA CON SOPORTE

Floor columns bath-mixer with support
Colonnes baignoire au sol avec support

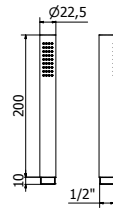
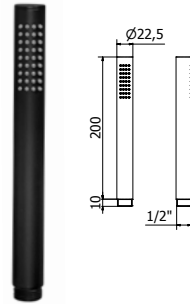
CR00200020
LP00200020
BV00200020



MANGO DE DUCHA 16
Handshower
Duchette

CR00230190
NE00230190

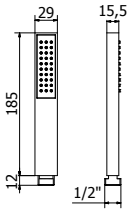
Abs
1 función



MANGO DE DUCHA 10
Handshower
Duchette

CR00230100
LP00230100
NE00230100
OB00230100
CB00230100
GM00230100
NM00230100
NQ00230100

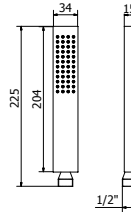
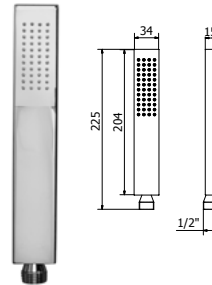
Latón. 1 función



MANGO DE DUCHA 22
Handshower
Duchette

CR00230250
NE00230250

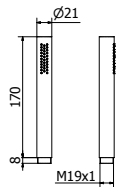
Abs
1 función



MANGO DE DUCHA 11
Handshower
Duchette

CR00230110
OR00230110
OB00230110
CB00230110
OM00230110
NQ00230110

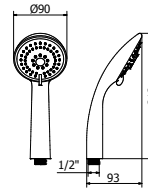
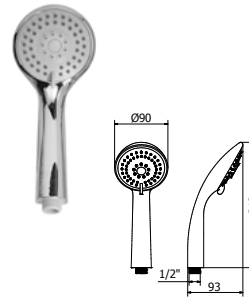
Latón. 1 función



MANGO DE DUCHA 12
Handshower
Duchette

LINOX IX00230171
* IX00230170

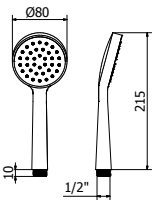
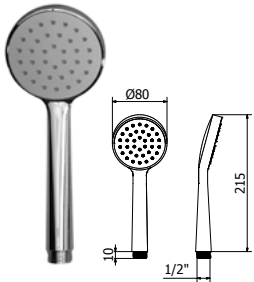
Inoxidable
*Anterior 2024



MANGO DE DUCHA 15
Handshower
Duchette

CR00230180

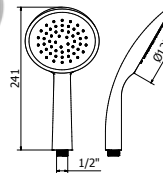
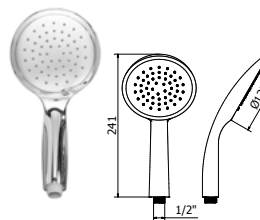
Abs
3 Funciones:
Lluvia
Masaje
Lluvia+masaje



MANGO DE DUCHA OBY
Handshower
Duchette

CR00230230

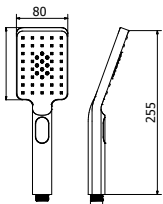
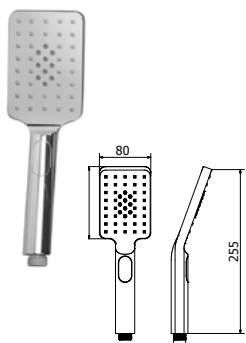
Abs
1 función



MANGO DE DUCHA 06
Handshower
Duchette

CR00230060

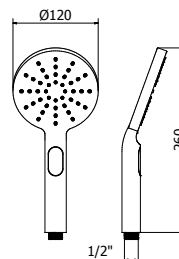
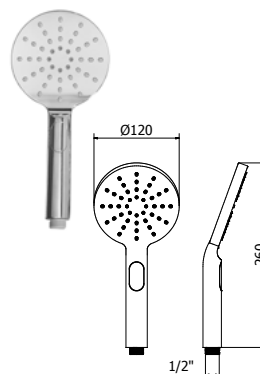
Abs
1 función



MANGO DE DUCHA 18
Handshower
Duchette

CR00230210
NE00230210

Abs
3 Funciones:
Lluvia
Pulverizado
Lluvia + pulverizado



MANGO DE DUCHA 17
Handshower
Duchette

CR00230200
NE00230200

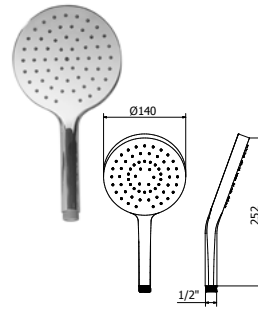
Abs
3 Funciones:
Lluvia
Pulverizado
Lluvia + pulverizado



MANGO DE DUCHA 19
Handshower
Duchette

CR00230220
NE00230220

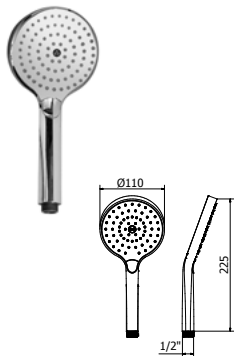
Abs
1 función



MANGO DE DUCHA 21
Handshower
Duchette

CR00230240

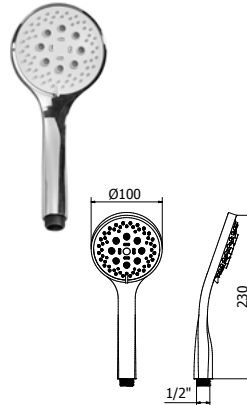
Abs
1 función



MANGO DE DUCHA 23
Handshower
Duchette

CR00230260
NE00230260

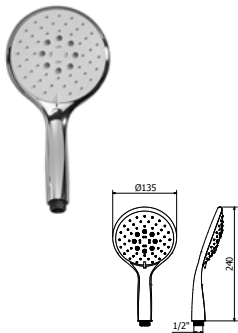
Abs
3 Funciones:
Lluvia
Masaje
Chorro giratorio



MANGO DE DUCHA 07
Handshower
Duchette

CR00230070

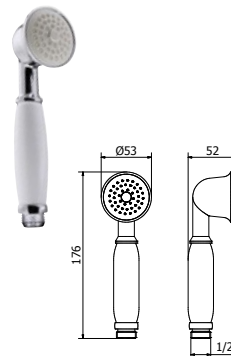
Abs
5 Funciones
Lluvia
Lluvia + chorro
Chorro
Masaje
Masaje + Lluvia



MANGO DE DUCHA 04
Handshower
Duchette

CR00230040

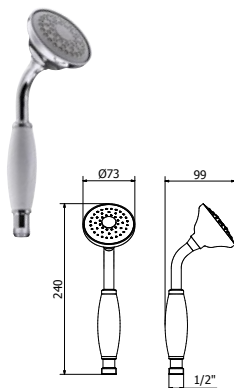
Abs
5 Funciones:
Lluvia
Lluvia + chorro
Chorro
Masaje
Masaje + lluvia



MANGO DE DUCHA BELL-STIL
BELL-STIL Handshower
Duchette BELL-STIL

CR00230150
LP00230150
BV00230150
OR00230150

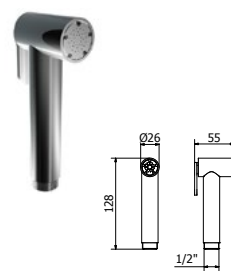
Latón
1 función



MANGO DE DUCHA 1880
1880 Handshower
Duchette 1880

CR00230160
LP00230160
BV00230160
OR00230160
NQ00230160

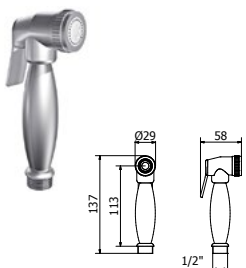
Latón
1 función



MANGO DE DUCHA BIDÉ 01
Handshower
Duchette

CR00230120
LP00230120
OB00230120
CB00230120
GM00230120
NM00230120
NQ00230120

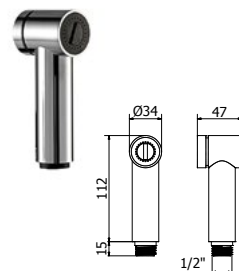
Latón



MANGO DE DUCHA BIDÉ 02
Handshower
Duchette

CR00230130
LP00230130
OR00230130

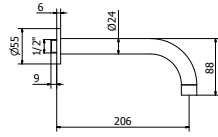
Latón



MANGO DE DUCHA BIDÉ BERLIN
Handshower
Duchette

CR00230270
NE00230270

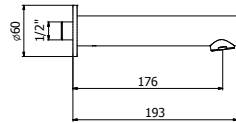
Abs



CAÑO CURVO PARED DE 1/2" PARA BAÑERA

1/2" Wall-mounted bath spout
Bec de bain cylindrique 1/2"

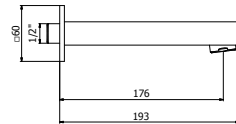
- CR00080031
- LP00080031
- NE00080031
- OB00080031
- CB00080031
- GM00080031
- NM00080031
- NQ00080031



CAÑO PARED DE 1/2", REDONDO

1/2" Wall-mounted bath spout
Bec de bain cylindrique 1/2"

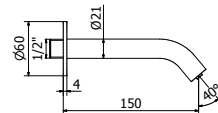
- CR00080010
- LP00080010
- NE00080010



CAÑO PARED DE 1/2", RECTANGULAR

1/2" Wall-mounted bath spout
Bec de bain carré 1/2"

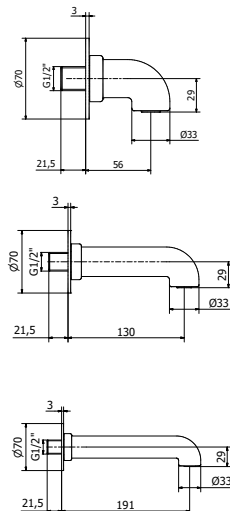
- CR00080020



CAÑO BAÑERA PARED DE 1/2"

1/2" Wall-mounted bath spout
Bec de bain 1/2"

- IX00080041

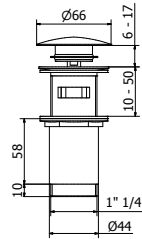
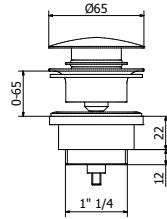
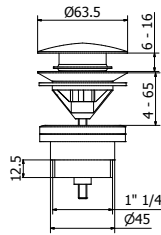


CAÑO PARED DE 1/2"

1/2" Wall-mounted bath spout
Bec de bain cylindrique 1/2"

- | | |
|-------------|------------|
| Caño 56 mm | CR00080060 |
| | LP00080060 |
| | CB00080060 |
| | GM00080060 |
| Caño 130 mm | CR00080070 |
| | LP00080070 |
| | CB00080070 |
| | GM00080070 |
| Caño 191 mm | CR00080080 |
| | LP00080080 |
| | CB00080080 |
| | GM00080080 |





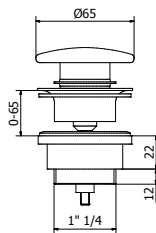
VÁLVULA DE 1" 1/4 CLICK CLACK UNIVERSAL

1" 1/4 Click-clack universal pop-up-waste
Vidage universel click clack 1" 1/4

CR00210020
LP00210020
BV00210020
OB00210020
CB00210020
GM00210020
NM00210020
NQ00210020
OM00210020
RW00210020

OR00210020
IX00210020

NE00210021

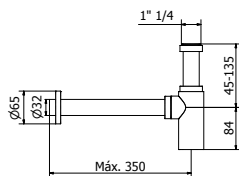


VÁLVULA DE 1" 1/4 CLICK CLACK UNIVERSAL

1" 1/4 Click-clack universal pop-up-waste
Vidage universel click clack 1" 1/4

CR00210030
LP00210030
BV00210030

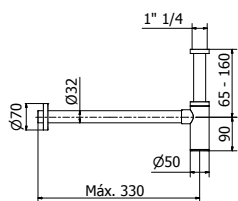
Tapón porcelana blanco



SIFÓN BOTELLA DE 1" 1/4 REDONDO

1"1/4 Siphon for basin
Trop-plein pour lavabo 1" 1/4

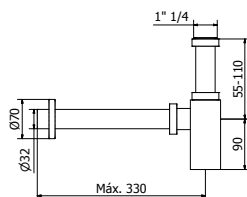
CR00220010
NE00220010
OB00220010
CB00220010
GM00220010
NM00220010
NQ00220010
RW00220010
OM00220010



SIFÓN BOTELLA DE 1" 1/4 REDONDO

1"1/4 siphon for basin
Trop-plein pour lavabo 1" 1/4

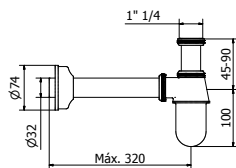

LP00220090
IX00220090



SIFÓN BOTELLA DE 1" 1/4 CUADRADO

1"1/4 Siphon for basin
Trop-plein pour lavabo 1" 1/4

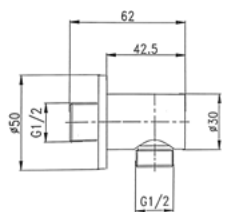
CR00220030
NE00220030
OR00220030



SIFON BOTELLA LAVABO CLÁSICO DE 1" 1/4

1" 1/4 Siphon for basin
Trop-plein pour lavabo 1" 1/4

CR00220050
LP00220050
BV00220050
OR00220050
NQ00220050



TOMA DE AGUA DE 1/2" REDONDA

Round 1/2" water capture
Prise d'eau 1/2" cylindrique

CR00100030
NE00100030
OB00100030
CB00100030
GM00100030
NM00100030
NQ00100030





CONJUNTO BRAZO DUCHA PARED 400 MM

Wall-mounted shower arm set 400 mm
Ensemble bras de douche mural 400 mm

R954111CR0
R952442LP0
R954111NE0
R952442OB0
R952442CB0
R952242GM0
R952242NM0
R952242NQ0
R952242OM0
R952991IX0



CONJUNTO BRAZO DUCHA TECHO

Ceiling-mounted shower arm set
Ensemble bras de douche plafond


55 mm	R952191CR0 R952191LP0 R952191NE0 R952191OB0 R952191CB0 R952191GM0 R952191NM0 R952191NQ0 R952191OM0 R952191IX0 R952191BV0
125 mm	R952201CR0 R952201LP0 R952201BV0
225 mm	R952211CR0 R952211LP0 R952211BV0



CONJUNTO ROCIADOR REDONDO CON ROTULA

Circular rainhead set w/ ball joint
Ensemble pommeau de douche rond avec rotule

Diámetro 200 mm	R992331CR0 R992331LP0 R992331OB0 R992331CB0 R992331GM0 R992331NM0 R992331NQ0 R953011IX0
Diámetro 250 mm	R953661NE0
Diámetro 300 mm	R952161CR0 R952161OB0 R952161CB0 R952161GM0 R952161NM0 R952161NQ0 R953021IX0





CONJUNTO ROCIADOR CUADRADO CON ROTULA

Square rainhead set w/ ball joint
Ensemble pommeau de douche carré avec rotule

200 x 200 mm	R992311CR0 R954071OB0 R954081CB0 R954081OM0
250 x 250 mm	R954061NE0
300 x 300 mm	R952141CR0 R954091OB0 R954101CB0 R954101OM0

CR Cromo - LP Latón Pulido - NE Negro Mate - OB Oro Brushed PVD - CB Cobre Brushed PVD - GM Gun Metal PVD - NM Negro Mate PVD - NQ Níquel Brillo PVD - BV Bronce Viejo.
Los acabados OM Oro Mate PVD - NM Negro Mate PVD - NQ Níquel Brillo PVD - son de producción exclusiva bajo pedido, consultar plazo de entrega



CONJUNTO ROCIADOR C/ ROTULA ABS

Circular rainhead set w/ ball joint
Ensemble pommeau de douche rond avec rotule

Redondo diámetro 200 mm R952051CR0
Redondo diámetro 250 mm R952432CR0

Cuadrado 200 x 200 mm R952341CR0
Cuadrado 250 x 250 mm R952721CR0

CONJUNTO ROCIADOR C/ ROTULA CLÁSICO

Classic rainhead set w/ ball joint
Ensemble pommeau de douche classique avec rotule

Diámetro 200 mm R952561CR0
R952561LP0
R952561BV0
R952561NQ0

SOPORTE ROTULA REDONDO

Circular ball joint holder
Support rotule rond

CR00600030
NE00600030
OB00600030
CB00600030
GM00600030
NM00600030
NQ00600030

Latón

SOPORTE ROTULA REDONDO

Circular ball joint holder
Support rotule rond

R953881LP0

Latón

SOPORTE ROTULA CUADRADO

Square ball joint holder
Support rotule carré

R953891CR0
R953891NE0

Latón

SOPORTE ROTULA REDONDO

Circular ball joint holder
Support rotule rond

R390172CR0

Abs

SOPORTE ROTULA CUADRADO

Square ball joint holder
Support rotule carré

R390312CR0

Abs

SOPORTE ROTULA CLASICO

Classic ball joint holder
Support rotule classique

R990682CR0
R990682LP0
R990682BV0
R990682NQ0

Latón



FLEXO DUCHA CÓNICO

Conical shower hose
Flexible de douche conique

1,70 m	R250272CR0 R250272OR0 R250272NE0 R250272OB0 R250272CB0 R250272GM0 R250272NM0 R250272NQ0
--------	--

1,50 m	R250342IX0 *R250332IX0
--------	---------------------------

*Anterior 2024

PVC

FLEXO DUCHA CÓNICO 1,70 M CLÁSICO

Classic conical shower hose
Flexible de douche conique classique

Latón	R250052CR0 R250052LP0 R250052BV0 R250052OR0 R250052NQ0
-------	--

Inox	R250302CR0
------	------------



FLEXO BIDÉ CÓNICO 1 M

Conical bidet hose 1 m
Flexible de bidet conique 1 m

	R250292CR0 R250292OR0 R250292NE0 R250292OB0 R250292CB0 R250292GM0 R250292NM0 R250292NQ0
--	--

PVC



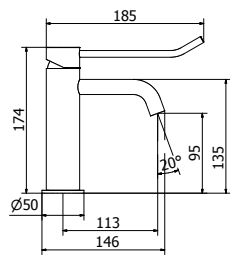
CONJUNTO CAÑO MONOMANDO LAVABO EMPOTRAR LINK

Set spout wall-mounted basin mixer LINK
ensemble bec monocommande de lavabo à encastrer LINK

140 mm	R993841CR0
170 mm	R993301CR0 R993301LP0 R993301NE0 R993301OB0 R993301CB0 R993301GM0 R993301NM0 R993301NQ0 R993301RW0

210 mm	R993311CR0 R993311LP0 R993311NE0 R993311OB0 R993311CB0 R993311GM0 R993311NM0 R993311NQ0 R993311RW0
--------	--





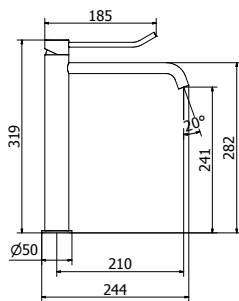
MONOMANDO LAVABO C CLINICAL

Wash-basin mixer
Mitigeur lavabo

CR08608252

Con válvula click clack universal

CR08608253



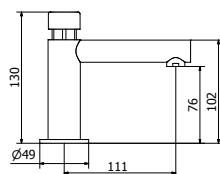
MONOMANDO LAVABO C ALTO CLINICAL

Tall Wash-basin mixer
Mitigeur lavabo haut

CR08608282

Con válvula click clack universal

CR08608283

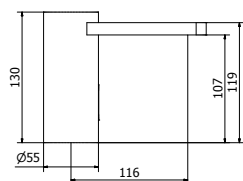


GRIFO TEMPORIZADO PARA LAVABO

Timed faucet
Robinet temporisé

CR18010250

Un agua



GRIFO ELECTRÓNICO PARA LAVABO

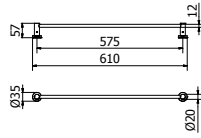
Electronic faucet
Robinet électronique

1 agua

CR17009250

Mezclador

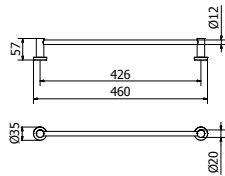
CR17009252



TOALLERO BARRA 600MM

Towel bar 600 mm
Barre porte-serviette 600 mm

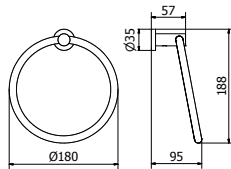
- CRA2010600
- LPA2010600
- NEA2010600
- OBA2010600
- CBA2010600
- GMA2010600
- NMA2010600
- NQA2010600
- RWA2010600



TOALLERO BARRA 450MM

Towel bar 450 mm
Barre porte-serviette 450 mm

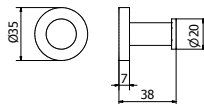
- CRA2010450
- LPA2010450
- NEA2010450
- OBA2010450
- CBA2010450
- GMA2010450
- NMA2010450
- NQA2010450
- RWA2010450



TOALLERO ARO 180MM

Towel ring 180 mm
Anneau porte-serviette 180 mm

- CRA2010180
- LPA2010180
- NEA2010180
- OBA2010180
- CBA2010180
- GMA2010180
- NMA2010180
- NQA2010180
- RWA2010180




PERCHA

Hanger
Perche

- CRA2020090
- LPA2020090
- NEA2020090
- OBA2020090
- CBA2020090
- GMA2020090
- NMA2020090
- NQA2020090
- RWA2020090

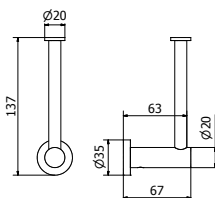




PORTARROLLO SIN TAPA

Tissue holder without cover
Porte-rouleau WC sans couvercle

- CRA2030161
- LPA2030161
- NEA2030161
- OBA2030161
- CBA2030161
- GMA2030161
- NMA2030161
- NQA2030161
- RWA2030161




PORTARROLLO SIN TAPA

Tissue holder without cover
Porte-rouleau WC sans couvercle

- CRA2030170
- LPA2030170
- NEA2030170
- OBA2030170
- CBA2030170
- GMA2030170
- NMA2030170
- NQA2030170
- RWA2030170

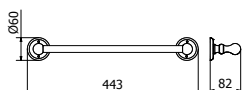




TOALLERO BARRA 600 MM

Towel rail 600 mm
Barre porte-serviette 600 mm

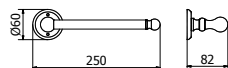
CRA1010600
LPA1010600
BVA1010600
ORA1010600



TOALLERO BARRA 450 MM

Towel rail 450 mm
Barre porte-serviette 450 mm

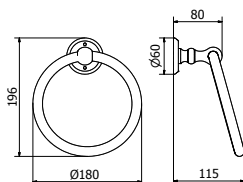
CRA1010450
LPA1010450
BVA1010450
ORA1010450



TOALLERO BARRA 250 MM

Towel rail 250 mm
Barre porte-serviette 250 mm

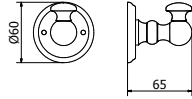
CRA1010250
LPA1010250
BVA1010250
ORA1010250



TOALLERO ARO 180 MM

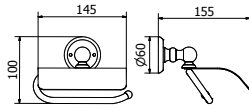
Towel ring 180 mm
Anneau porte-serviette 80 mm

CRA1010180
LPA1010180
BVA1010180
ORA1010180



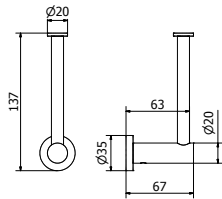
PERCHA
Coat racks
Perche

CRA1020090
LPA1020090
BVA1020090
ORA1020090



PORTARROLLO
Toilet roll holder
Porte-rouleau

CRA1030150
LPA1030150
BVA1030150
ORA1030150



PORTARROLLO DE RECAMBIO
Spare roll holder
Porte-rouleau de rechange

CRA1030170
LPA1030170
BVA1030170
ORA1030170

ÍNDICE

CONSERVACIÓN Y CUIDADOS DE LA GRIFERÍA
CONDICIONES DE VENTA

INDEX

MAINTENANCE AND CARE OF THE TAPS
SALES CONDITIONS

INDEX

CONSERVATION ET ENTRETIEN DE LA ROBINETTERIE
CONDITIONS DE VENTE

Referencia	Página	Referencia	Página	Referencia	Página
AA9990392I	140, 192, 210, 231, 256, 279	BV01202481	295	BV15002391	308
AA9990393I	140, 192, 210, 231, 256, 279	BV01202500	291	BV15002411	308
AA9990492I	193, 211, 232, 256, 298	BV01202502	291	BV15002471	307
AA9990493I	193, 211, 232, 256, 298, 310	BV01202650	292, 302	BV15002481	307
AA9990760I	135, 145, 181, 203, 225, 236, 250, 262, 274	BV01202651	292, 302	BV15002510	305
BV00010050	297	BV01202658	292	BV15002511	305
BV00010060	309	BV01202659	292	BV15002650	306, 312
BV00040420	328	BV01202901	296	BV15002651	306, 312
BV00040440	287, 301, 311, 328	BV01240010	298, 301	BV15002658	306
BV00050500	287, 301, 311, 328	BV0124001E	298	BV15002659	306
BV00050510	287, 328	BV01240020	298	BV15002901	308
BV00050520	287, 328	BV0124002E	298	BV15040010	310, 311
BV00090050	331	BV05000010	273	BV1504001E	310
BV00090290	331	BV0500001E	274	BV15040020	310
BV00110030	300	BV05000020	273	BV1504002E	310
BV00190170	277, 297	BV05000030	273	BVA1010180	343
BV00190170	277, 297	BV0500003E	274	BVA1010250	343
BV00190180	309	BV05000040	273	BVA1010450	343
BV00200020	331	BV05000050	273	BVA1010600	343
BV00210020	281, 302, 312, 335	BV0500005E	274	BVA1020090	344
BV00210030	335	BV05000060	273	BVA1030150	344
BV00220050	281, 302, 312, 336	BV05000070	273	BVA1030170	344
BV00230150	333	BV0500007E	274	CB00040330	214, 326
BV00230160	333	BV05000080	273	CB00040340	326
BV01202010	292	BV050000230	275	CB00040390	326
BV01202030	293	BV050000232	275	CB00040400	214, 218, 326
BV01202080	292	BV050000250	273, 281	CB00050290	214, 218, 323
BV01202105	297	BV050000252	273	CB00050320	324
BV01202106	297	BV050000272	280, 317	CB00050380	323
BV01202190	291, 302	BV050000391	276	CB00050410	323
BV01202192	291	BV050000471	276	CB00080031	335
BV01202210	299, 318	BV050000481	276	CB00080060	139, 334
BV01202220	293	BV050000952	277	CB00080060	139, 334
BV01202222	293	BV050000953	277	CB00080070	139, 334
BV01202230	293	BV050000954	277	CB00080070	139, 334
BV01202232	293	BV050000955	277	CB00080080	139, 334
BV01202250	291, 302	BV05003180	277	CB00080080	139, 334
BV01202252	291	BV05030010	278, 282	CB00100030	215, 336
BV01202270	299, 318	BV0503001E	279	CB00170030	321
BV01202330	299, 318	BV05030020	278	CB00170040	321
BV01202331	299, 318	BV0503002E	279	CB00190331	138, 206
BV01202391	296	BV05030030	278, 282	CB00190331	138, 206
BV01202411	296	BV0503003E	279	CB00210020	213, 219, 259, 335
BV01202471	294	BV05030040	278	CB00220010	213, 219, 259, 336
		BV0503004E	279	CB00230100	332
		BV15002030	306	CB00230110	332
		BV15002105	309, 311	CB00230120	333
		BV15002106	309	CB00600030	338
		BV15002190	305, 312	CB08500030	202
		BV15002192	305	CB0850003E	203
		BV15002220	306	CB08500040	202
		BV15002222	306	CB08500050	202, 219
		BV15002250	305		
		BV15002252	305		

R Índice / Index / Index

Referencia	Página	Referencia	Página	Referencia	Página
CB0850005E	203	CB08923104	227	CB11503104	251
CB08500060	202	CB08923182	228	CB11508230	251
CB08500272	212, 315	CB08928230	226	CB11508231	251
CB08500690	204	CB08928231	226	CB11508250	249, 259
CB08502100	212	CB08928252	221	CB11508251	249
CB08503104	204	CB08928253	221	CB11508280	249, 259
CB08503182	206	CB08928253	221	CB11508281	249
CB08504961	205	CB08928282	222	CB11530010	255, 258
CB08504962	205	CB08928283	222	CB1153001E	256
CB08508230	204	CB08928670	223	CB11530020	255
CB08508231	204	CB08928671	223	CB1153002E	256
CB08508252	199, 219	CB08928680	223	CB11540050	257, 258
CB08508253	199	CB08928681	223	CB1154005E	256
CB08508282	199, 219	CB08928901	228	CB11540060	257
CB08508283	199	CB08930030	224	CB1154006E	256
CB08508670	200	CB08930040	224	CB57500030	134
CB08508671	200	CB08930050	224	CB5750003E	135
CB08508680	200	CB08930060	224	CB57500040	134
CB08508681	200	CB08930690	227	CB57500050	134
CB08508901	206	CB08931010	229	CB5750005E	135
CB08530010	207, 218	CB08931020	229	CB57500060	134
CB0853001E	210	CB08932010	229	CB57500070	132
CB08530020	207	CB08932020	229	CB57500071	132
CB0853002E	210	CB08932100	233	CB57500080	132
CB08540010	208, 218	CB08933010	229	CB57500081	132
CB0854001E	211	CB08933020	229	CB57500090	132
CB08540020	208	CB08933104	227	CB57500091	132
CB0854002E	211	CB08933182	228	CB57500690	136
CB08910030	224	CB08938230	226	CB57500952	138
CB08910040	224	CB08938231	226	CB57500953	138
CB08910050	224	CB08938252	221	CB57500954	138
CB08910060	224	CB08938253	221	CB57500955	138
CB08910690	227	CB08938253	221	CB57502100	141
CB08912100	233	CB08938282	222	CB57502660	133
CB08912100	233	CB08938283	222	CB57502661	133
CB08913104	227	CB08938670	223	CB57502662	133
CB08913182	228	CB08938671	223	CB57502663	133
CB08918230	226	CB08938680	223	CB57502664	133
CB08918231	226	CB08938681	223	CB57502665	133
CB08918252	221	CB08938901	228	CB57503104	136
CB08918253	221	CB08941010	230	CB57503180	138
CB08918253	221	CB08941020	230	CB57507080	131
CB08918282	222	CB08942010	230	CB57507081	131
CB08918283	222	CB08942020	230	CB57507250	131
CB08918670	223	CB08943010	230	CB57507251	131
CB08918671	223	CB08943020	230	CB57507252	131
CB08918680	223	CB11500010	249, 259	CB57507253	131
CB08918681	223	CB1150001E	250	CB57507272	141, 315
CB08918901	228	CB11500020	249	CB57507280	131
CB08920030	224	CB11500030	249, 259	CB57507281	131
CB08920040	224	CB1150003E	250	CB57507282	131
CB08920050	224	CB11500040	249	CB57507283	131
CB08920060	224	CB11500690	251	CB57508670	134
CB08920690	227	CB11502100	257	CB57508671	134

Referencia	Página	Referencia	Página	Referencia	Página
CB57508680	134	CR00050680	324	CR00230120	333
CB57508681	134	CR00080010	335	CR00230130	333
CB57508901	137	CR00080020	335	CR00230150	333
CB57530010	140	CR00080031	335	CR00230160	333
CB5753001E	140	CR00080060	139, 334	CR00230180	332
CB57530020	140	CR00080060	139, 334	CR00230190	332
CB5753002E	140	CR00080070	139, 334	CR00230200	332
CBA2010180	341	CR00080070	139, 334	CR00230210	332
CBA2010450	341	CR00080080	139, 334	CR00230220	333
CBA2010600	341	CR00080080	139, 334	CR00230230	332
CBA2020090	341	CR00090050	331	CR00230240	333
CBA2030161	342	CR00090240	329	CR00230250	332
CBA2030170	342	CR00090259	330	CR00230260	333
CR00010010	191	CR00090269	330	CR00230270	333
CR00010030	269	CR00090270	329	CR00600030	338
CR00010050	297	CR00090290	331	CR01202010	292
CR00010060	309	CR00090300	329	CR01202030	293
CR00040330	214, 326	CR00090310	329	CR01202040	300, 318
CR00040340	326	CR00100030	215, 336	CR01202050	300, 318
CR00040390	158, 270, 326	CR00110030	300	CR01202080	292
CR00040400	214, 218, 326	CR00150020	327	CR01202105	297
CR00040420	328	CR00170030	245, 321	CR01202106	297
CR00040440	282, 287, 291, 301, 311, 328	CR00170040	321	CR01202190	291, 302, 303
CR00040440	287, 301, 311, 328	CR00170100	270, 321	CR01202192	291
CR00040550	326	CR00170170	322	CR01202210	299, 318
CR00040590		CR00170180	195, 258, 321	CR01202220	293
CR00040600	325	CR00170190	321	CR01202222	293
CR00040610	325	CR00190170	277, 297	CR01202230	293
CR00040620		CR00190170	277, 297	CR01202232	293
CR00040630		CR00190180	309	CR01202250	291, 302
CR00050290	214, 218, 323	CR00190301	254	CR01202252	291
CR00050300	323	CR00190311	147	CR01202270	299, 318
CR00050310	323	CR00190321	153	CR01202330	299, 318
CR00050320	324	CR00190331	138	CR01202331	299, 318
CR00050330	324	CR00190331	138, 163, 186	CR01202391	296
CR00050340	324	CR00190331	138, 163, 186	CR01202411	296
CR00050380	158, 323	CR00190341	267	CR01202471	294
CR00050390	323	CR00190351	240	CR01202481	295
CR00050400	323	CR00200020	331	CR01202500	291
CR00050410	323	CR00210020	159, 169, 196, 246, 259, 271, 281, 302, 312, 335	CR01202502	291
CR00050420	323	CR00210030	335	CR01202650	292, 302
CR00050430	323	CR00220010	159, 169, 196, 246, 259, 336	CR01202651	292, 302
CR00050500	282, 287, 301, 311, 328	CR00220030	271, 336	CR01202658	292
CR00050500	287, 301, 311, 328	CR00220050	281, 302, 312, 336	CR01202659	292
CR00050510	287, 328	CR00230040	333	CR01202901	296
CR00050510	287, 328	CR00230060	332	CR01204471	294
CR00050520	287, 328	CR00230070	333	CR01204481	295
CR00050520	287, 328	CR00230100	332	CR01240010	298, 301
CR00050630	324	CR00230110	332	CR0124001E	298
CR00050670	324			CR01240020	298
				CR0124002E	298
				CR01502010	285
				CR01502020	287
				CR01502060	288, 317

Referencia	Página	Referencia	Página	Referencia	Página
CRO1502070	285	CRO2002270	288, 317	CRO8500090	180, 196
CRO1502080	286	CRO2002500	285	CRO850009E	181
CRO1502081	286	CRO2002650	286	CRO8500100	180
CRO1502105	287	CRO5000010	273	CRO8500110	180, 196
CRO1502270	288, 289, 317	CRO500001E	274	CRO850011E	181
CRO1502500	285	CRO5000020	273	CRO8500120	180
CRO1502650	286	CRO5000030	273	CRO8500130	180, 196
CRO1602010	285	CRO500003E	274	CRO850013E	181
CRO1602020	287	CRO5000040	273	CRO8500140	180
CRO1602060	288, 317	CRO5000050	273	CRO8500150	180, 196
CRO1602070	285	CRO500005E	274	CRO850015E	181
CRO1602080	286	CRO5000060	273	CRO8500160	180
CRO1602081	286	CRO5000070	273	CRO8500170	180, 196
CRO1602105	287	CRO500007E	274	CRO850017E	181
CRO1602270	288, 317	CRO5000080	273	CRO8500180	180
CRO1602500	285	CRO5000230	275	CRO8500260	194, 315
CRO1602650	286	CRO5000232	275	CRO8500272	194, 315
CRO1702010	285	CRO5000250	273, 281	CRO8500273	194, 315
CRO1702020	287	CRO5000252	273	CRO8500561	185
CRO1702060	288, 317	CRO5000272	280	CRO8500690	182
CRO1702070	285	CRO5000391	276	CRO8500701	187
CRO1702080	286	CRO5000471	276	CRO8500702	187
CRO1702081	286	CRO5000481	276, 283	CRO8500931	184
CRO1702105	288	CRO5000690	275	CRO8500939	184
CRO1702270	288, 317	CRO5000952	277	CRO8500952	186
CRO1702500	285	CRO5000953	277	CRO8500953	186
CRO1702650	286	CRO5000954	277	CRO8500954	186
CRO1802010	285	CRO5000955	277	CRO8500955	186
CRO1802020	287	CRO5002100	280	CRO8502100	191
CRO1802060	288, 317	CRO5003180	277	CRO8503104	182
CRO1802070	285	CRO5030010	278, 282	CRO8503182	186
CRO1802080	286	CRO503001E	279	CRO8503391	184
CRO1802081	286	CRO5030020	278	CRO8503399	184
CRO1802105	287	CRO503002E	279	CRO8503471	183
CRO1802270	288, 317	CRO5030030	278, 282	CRO8503479	183
CRO1802500	285	CRO503003E	279	CRO8503481	183
CRO1802650	286	CRO5030040	278	CRO8503482	183
CRO1902010	285	CRO503004E	279	CRO8503488	183
CRO1902020	287	CRO8500010	180, 196	CRO8503489	183
CRO1902060	288, 317	CRO8500010	180, 196	CRO8503750	188
CRO1902070	285	CRO850001E	181	CRO8503751	188
CRO1902080	286	CRO8500020	180	CRO8503752	188, 192
CRO1902081	286	CRO8500020	180	CRO8503753	188, 192
CRO1902105	287	CRO8500030	180, 196	CRO8503754	188, 192
CRO1902270	288, 317	CRO8500030	180, 196	CRO8503755	188, 192, 195
CRO1902500	285	CRO850003E	181	CRO8503758	188
CRO1902650	286	CRO8500040	180	CRO8503759	188
CRO2002010	285	CRO8500040	180	CRO8503770	188
CRO2002020	287	CRO8500040	180	CRO8503771	188
CRO2002060	288, 317	CRO8500050	180, 196	CRO8503772	188, 192, 193
CRO2002070	285	CRO850005E	181	CRO8503773	188, 192, 193
CRO2002080	286	CRO8500060	180	CRO8504180	186
CRO2002081	286	CRO8500070	180, 196	CRO8504391	184
CRO2002105	287	CRO850007E	181	CRO8504399	184
		CRO8500080	180		

Referencia	Página	Referencia	Página	Referencia	Página
CR08504441	184	CR08540110	190	CR08932020	229
CR08504442	184	CR08540120	190	CR08932100	233
CR08504471	183	CR08608252	340	CR08933010	229
CR08504479	183	CR08608253	340	CR08933020	229
CR08504541	183	CR08608282	340	CR08933104	227
CR08504542	183	CR08608283	340	CR08933182	228
CR08504701	189	CR08910030	224	CR08938230	226
CR08504702	189	CR08910040	224	CR08938231	226
CR08504750	190	CR08910050	224	CR08938252	221
CR08504751	190	CR08910060	224	CR08938253	221
CR08504752	190, 193	CR08910690	227	CR08938253	221
CR08504753	190, 193	CR08912100	233	CR08938282	222
CR08504754	190, 193	CR08912100	233	CR08938283	222
CR08504755	190, 193, 195	CR08913104	227	CR08938670	223
CR08504758	190	CR08913182	228	CR08938671	223
CR08504759	190	CR08918230	226	CR08938680	223
CR08504770	191	CR08918231	226	CR08938681	223
CR08504771	191	CR08918252	221	CR08938901	228
CR08504772	191	CR08918253	221	CR08941010	230
CR08504773	191	CR08918253	221	CR08941020	230
CR08508230	182	CR08918282	222	CR08942010	230
CR08508231	182	CR08918283	222	CR08942020	230
CR08508250	179, 196	CR08918670	223	CR08943010	230
CR08508251	179	CR08918671	223	CR08943020	230
CR08508252	179, 196	CR08918680	223	CR11000010	261
CR08508253	179	CR08918681	223	CR1100001E	262
CR08508280	179, 196	CR08918901	228	CR11000020	261
CR08508281	179	CR08920030	224	CR11000030	261
CR08508282	179, 196	CR08920040	224	CR1100003E	262
CR08508283	179	CR08920050	224	CR11000040	261
CR08508670	180, 197	CR08920060	224	CR11000050	261
CR08508671	180	CR08920690	227	CR1100005E	262
CR08508680	180	CR08923104	227	CR11000060	261
CR08508681	180	CR08923182	228	CR11000070	261
CR08508901	185	CR08928230	226	CR1100007E	262
CR08508909	185	CR08928231	226	CR11000080	261
CR08530050	187, 195	CR08928252	221	CR11000090	263
CR08530060	187	CR08928253	221	CR11000702	268, 270
CR08530070	187	CR08928253	221	CR11000952	267
CR08530080	187	CR08928282	222	CR11000953	267
CR08530090	188	CR08928283	222	CR11000954	267
CR08530100	188	CR08928670	223	CR11000955	267
CR08530110	188	CR08928671	223	CR11002100	269
CR08530120	188	CR08928680	223	CR11003100	268
CR08540010	189, 195	CR08928681	223	CR11003101	268
CR08540020	189	CR08928901	228	CR11003104	263
CR08540030	189	CR08930030	224	CR11003105	268, 270
CR08540040	189	CR08930040	224	CR11003106	268
CR08540050	189, 195	CR08930050	224	CR11003182	267
CR08540060	189	CR08930060	224	CR11003230	263
CR08540070	189	CR08930690	227	CR11003231	263
CR08540080	189	CR08931010	229	CR11003391	266
CR08540090	190	CR08931020	229	CR11003399	266
CR08540100	190	CR08932010	229	CR11003471	264

Referencia	Página	Referencia	Página	Referencia	Página
CR11003479	264	CR11504542	252	CR14000953	240
CR11003541	264	CR11504702	257	CR14000954	240
CR11003542	264	CR11504750	257	CR14000955	240
CR11003750	268	CR11504751	257	CR14002100	244
CR11003751	268	CR11504752	257, 258	CR14003100	241
CR11003752	268	CR11504753	257, 258	CR14003101	241
CR11003753	268, 270	CR11508230	251	CR14003104	236
CR11003820	261, 271	CR11508231	251	CR14003105	241, 245
CR11003821	261	CR11508250	249, 259	CR14003106	241
CR11004100	269	CR11508251	249	CR14003180	240
CR11004101	269	CR11508280	249, 259	CR14003750	242
CR11004105	269, 270	CR11508281	249	CR14003751	242
CR11004106	269	CR11530010	255, 258	CR14003752	242, 245
CR11004180	267	CR1153001E	256	CR14003753	242
CR11004391	266	CR11530020	255	CR14003754	242, 245
CR11004399	266	CR1153002E	256	CR14003755	242
CR11004471	264	CR11530030	255	CR14003758	242
CR11004479	264	CR11530040	255	CR14003759	242
CR1100454D	265	CR11540050	257, 258	CR14003760	241
CR1100454E	265	CR1154005E	256	CR14003761	241
CR11004702	269, 270	CR11540060	257	CR14003762	241
CR11004750	269	CR1154006E	256	CR14003763	241
CR11004751	269	CR11540070	257	CR14004100	243
CR11004752	269	CR11540080	257	CR14004101	243
CR11004753	269, 270	CR14000010	235, 246	CR14004105	243, 245
CR11500010	249, 259	CR1400001E	236	CR14004106	243
CR1150001E	250	CR14000020	235	CR14004180	240
CR11500020	249	CR14000030	235	CR14004471	237
CR11500030	249, 259	CR1400003E	236	CR14004479	237
CR1150003E	250	CR14000040	235	CR14004541	238
CR11500040	249	CR14000050	235, 246	CR14004542	238
CR11500391	253	CR1400005E	236	CR1400454B	238
CR11500399	253	CR14000060	235	CR1400454C	238
CR11500471	252	CR14000070	235	CR1400454D	238
CR11500479	252	CR1400007E	236	CR1400454E	238, 247
CR11500690	251	CR14000080	235	CR1400454F	238
CR11500702	255	CR14000230	236	CR1400454G	238
CR11500952	254	CR14000231	236	CR1400454J	238
CR11500953	254	CR14000250	235, 246	CR1400454K	238
CR11500954	254	CR14000251	235	CR14004701	242, 245
CR11500955	254	CR14000252	235	CR14004750	243
CR11502100	257	CR14000253	235	CR14004751	243
CR11503104	251	CR14000260	244, 316	CR14004752	243, 245
CR11503180	254	CR14000280	235, 246	CR14004753	243
CR11503750	255	CR14000281	235	CR14004754	243, 245
CR11503751	255	CR14000282	235	CR14004755	243
CR11503752	255, 258	CR14000283	235	CR14004758	243
CR11503753	255, 258	CR14000391	239	CR14004759	243
CR11504180	254	CR14000399	239	CR14004760	243
CR11504391	253	CR14000471	237	CR14004761	243
CR11504399	253	CR14000479	237	CR14004762	243
CR11504471	252	CR14000690	236	CR14004763	243
CR11504479	252	CR14000701	241, 245	CR15002030	306
CR11504541	252	CR14000952	240	CR15002105	309, 311

Referencia	Página	Referencia	Página	Referencia	Página
CR15002106	309	CR50004751	149	CR52004758	157
CR15002190	305, 312, 313	CR50004752	149	CR52004759	157
CR15002192	305	CR50004753	149	CR52007230	152
CR15002220	306	CR50007230	146	CR52007231	152
CR15002222	306	CR50007231	146	CR52007250	151, 159
CR15002250	305	CR50007250	143	CR52007251	151
CR15002252	305	CR50007251	143	CR52007280	151, 159
CR15002391	308	CR50007280	143	CR52007281	151
CR15002411	308	CR50007281	143	CR52007611	151
CR15002471	307	CR50007670	143	CR52007619	151
CR15002481	307	CR50007671	143	CR52007631	151, 159
CR15002510	305	CR50007680	143	CR52007639	151
CR15002511	305	CR50007681	143	CR52500690	162
CR15002650	306, 312	CR52000690	152	CR52500701	164, 168
CR15002651	306, 312	CR52000701	154, 158	CR52500952	163
CR15002658	306	CR52000952	153	CR52500953	163
CR15002659	306	CR52000953	153	CR52500954	163
CR15002901	308	CR52000954	153	CR52500955	163
CR15040010	310, 311	CR52000955	153	CR52502100	167
CR1504001E	310	CR52002100	157	CR52503100	164
CR15040020	310	CR52003100	154	CR52503101	164
CR1504002E	310	CR52003101	154	CR52503104	162
CR17009250	340	CR52003104	152	CR52503105	164, 168
CR17009252	340	CR52003105	154, 158	CR52503106	164
CR18010250	340	CR52003106	154	CR52503180	163
CR50000010	144	CR52003180	153	CR52503530	164
CR5000001E	145	CR52003530	154	CR52503531	164
CR50000020	144	CR52003531	154	CR52503532	164
CR50000030	144	CR52003532	154, 158	CR52503533	164
CR5000003E	145	CR52003533	154	CR52503750	165
CR50000040	144	CR52003750	155	CR52503751	165
CR50000952	147	CR52003751	155	CR52503752	165
CR50000953	147	CR52003752	155	CR52503753	165, 168
CR50000954	147	CR52003753	155, 158	CR52503754	165, 168
CR50000955	147	CR52003754	155	CR52503755	165
CR50002100	149	CR52003755	155	CR52503758	165
CR50002510	144	CR52003758	155	CR52503759	165
CR50002511	144	CR52003759	155	CR52504100	166
CR50003100	148	CR52004100	156	CR52504101	166
CR50003101	148	CR52004101	156	CR52504105	166, 168
CR50003104	146	CR52004105	156, 158	CR52504106	166
CR50003105	148	CR52004106	156	CR52504180	163
CR50003106	148	CR52004180	153	CR52504530	166
CR50003180	147	CR52004530	156	CR52504531	166
CR50003750	148	CR52004531	156	CR52504532	166
CR50003751	148	CR52004532	156, 158	CR52504533	166
CR50003752	148	CR52004533	156	CR52504701	166, 168
CR50003753	148	CR52004701	156, 158	CR52504750	167
CR50004100	148	CR52004750	157	CR52504751	167
CR50004101	148	CR52004751	157	CR52504752	167
CR50004105	148	CR52004752	157	CR52504753	167, 168
CR50004106	148	CR52004753	157, 158	CR52504754	167, 168
CR50004180	147	CR52004754	157	CR52504755	167
CR50004750	149	CR52004755	157	CR52504758	167

R Índice / Index / Index

Referencia	Página	Referencia	Página	Referencia	Página
CR52504759	167	CR57508671	134	GM08503182	206
CR52507230	162	CR57508680	134	GM08504961	205
CR52507231	162	CR57508681	134	GM08504962	205
CR52507250	161, 169	CR57508901	137	GM08508230	204
CR52507251	161	CR57530010	140	GM08508231	204
CR52507280	161, 169	CR5753001E	140	GM08508252	199, 219
CR52507281	161	CR57530020	140	GM08508253	199
CR52507611	161, 169	CR5753002E	140	GM08508282	199, 219
CR52507619	161	CRA1010180	343	GM08508283	199
CR52507631	161, 169	CRA1010250	343	GM08508670	200
CR52507639	161	CRA1010450	343	GM08508671	200
CR57500030	134	CRA1010600	343	GM08508680	200
CR5750003E	135	CRA1020090	344	GM08508681	200
CR57500040	134	CRA1030150	344	GM08508901	206
CR57500050	134	CRA1030170	344	GM08530010	207, 218
CR5750005E	135	CRA2010180	341	GM0853001E	210
CR57500060	134	CRA2010450	341	GM08530020	207
CR57500070	132	CRA2010600	341	GM0853002E	210
CR57500071	132	CRA2020090	341	GM08540010	208, 218
CR57500080	132	CRA2030161	342	GM0854001E	211
CR57500081	132	CRA2030170	342	GM08540020	208
CR57500090	132	GM00040330	214, 326	GM0854002E	211
CR57500091	132	GM00040400	214, 218, 326	GM08910030	224
CR57500690	136	GM00050290	214, 218, 323	GM08910040	224
CR57500952	138	GM00050320	324	GM08910050	224
CR57500953	138	GM00080031	335	GM08910060	224
CR57500954	138	GM00080060	139, 334	GM08910690	227
CR57500955	138	GM00080060	139, 334	GM08912100	233
CR57502100	141	GM00080070	139, 334	GM08912100	233
CR57502650	135	GM00080070	139, 334	GM08913104	227
CR57502651	135	GM00080080	139, 334	GM08913182	228
CR57502660	133	GM00080080	139, 334	GM08918230	226
CR57502661	133	GM00100030	215, 336	GM08918231	226
CR57502662	133	GM00170030	321	GM08918252	221
CR57502663	133	GM00170040	321	GM08918253	221
CR57502664	133	GM00190331	138, 206	GM08918253	221
CR57502665	133	GM00190331	138, 206	GM08918282	222
CR57503104	136	GM00210020	213, 219, 259, 335	GM08918283	222
CR57503180	138	GM00220010	213, 219, 259, 336	GM08918670	223
CR57507080	132	GM00230100	332	GM08918671	223
CR57507081	132	GM00230120	333	GM08918680	223
CR57507250	131	GM00600030	338	GM08918681	223
CR57507251	131	GM08500030	202	GM08918901	228
CR57507252	131	GM0850003E	203	GM08920030	224
CR57507253	131	GM08500040	202	GM08920040	224
CR57507272	141, 315, 319	GM08500050	202, 219	GM08920050	224
CR57507280	131	GM0850005E	203	GM08920060	224
CR57507281	131	GM08500060	202	GM08920690	227
CR57507282	131	GM08500272	212, 315	GM08923104	227
CR57507283	131	GM08500690	204	GM08923182	228
CR57507471	136	GM08502100	212	GM08928230	226
CR57507481	137	GM08503104	204	GM08928231	226
CR57507482	137			GM08928252	221
CR57508670	134			GM08928253	221

Referencia	Página	Referencia	Página	Referencia	Página
GM08928253	221	GM57500953	138	IX00170200	175, 177, 321
GM08928282	222	GM57500954	138	IX00170200	175, 177, 321
GM08928283	222	GM57500955	138	IX00190291	172
GM08928670	223	GM57502100	141	IX00210020	176, 335
GM08928671	223	GM57502660	133	IX00220090	176, 336
GM08928680	223	GM57502661	133	IX00220090	176, 336
GM08928681	223	GM57502662	133	IX00230170	332
GM08928901	228	GM57502663	133	IX00230171	332
GM08930030	224	GM57502664	133	IX55000180	172
GM08930040	224	GM57502665	133	IX55000230	171
GM08930050	224	GM57503104	136	IX55000231	171
GM08930060	224	GM57503180	138	IX55000250	171, 176
GM08930690	227	GM57507080	132	IX55000251	171
GM08931010	229	GM57507081	132	IX55000272	174, 316
GM08931020	229	GM57507250	131	IX55000273	174, 316
GM08932010	229	GM57507251	131	IX55000274	174, 316
GM08932020	229	GM57507252	131	IX55000280	171, 176
GM08932100	233	GM57507253	131	IX55000281	171
GM08933010	229	GM57507272	141, 315	IX55000631	171, 176
GM08933020	229	GM57507280	131	IX55000639	171
GM08933104	227	GM57507281	131	IX55000752	173, 177
GM08933182	228	GM57507282	131	IX55000753	173
GM08938230	226	GM57507283	131	IX55000901	172
GM08938231	226	GM57508670	134	IX55004541	172
GM08938252	221	GM57508671	134	IX55004542	172
GM08938253	221	GM57508680	134	IX55004752	173, 177
GM08938253	221	GM57508681	134	IX55004753	173
GM08938282	222	GM57508901	137	LC01502010	285
GM08938283	222	GM57530010	140	LC01502060	288
GM08938670	223	GM5753001E	140	LC01502070	285
GM08938671	223	GM57530020	140	LC01502080	286
GM08938680	223	GM5753002E	140	LC01502081	286
GM08938681	223	GMA2010180	341	LC01502270	288
GM08938901	228	GMA2010450	341	LC01502500	285
GM08941010	230	GMA2010600	341	LC01502650	286
GM08941020	230	GMA2020090	341	LC01602010	285
GM08942010	230	GMA2030161	342	LC01602060	288
GM08942020	230	GMA2030170	342	LC01602070	285
GM08943010	230	IX00040530	175, 177, 327	LC01602080	286
GM08943020	230	IX00040530	175, 327	LC01602081	286
GM57500030	134	IX00040540	175, 327	LC01602270	288
GM5750003E	135	IX00040540	175, 327	LC01602500	285
GM57500040	134	IX00050290	175, 177, 324	LC01602650	286
GM57500050	134	IX00050290	324	LC01702010	285
GM5750005E	135	IX00050320	175, 324	LC01702060	288
GM57500060	134	IX00050320	324	LC01702070	285
GM57500070	132	IX00080041	173, 334	LC01702080	286
GM57500071	132	IX00080041	173, 334	LC01702081	286
GM57500080	132	IX00090311	176, 177, 330	LC01702270	288
GM57500081	132	IX00090311	330	LC01702500	285
GM57500090	132	IX00170030	177, 321	LC01702650	286
GM57500091	132	IX00170030	175, 321	LC01802010	285
GM57500690	136	IX00170040	175, 321	LC01802060	288
GM57500952	138	IX00170040	175, 321	LC01802070	285

R Índice / Index / Index

Referencia	Página	Referencia	Página	Referencia	Página
LC01802080	286	LP00190170	277, 297	LP01502060	288
LC01802081	286	LP00190180	309	LP01502070	285
LC01802270	288	LP00190331	138, 206	LP01502080	286
LC01802500	285	LP00190331	206	LP01502081	286
LC01802650	286	LP00200020	331	LP01502105	287
LC01902010	285	LP00210020	213, 281, 302, 312, 335	LP01502270	288
LC01902060	288	LP00210030	335	LP01502500	285
LC01902070	285	LP00220050	281, 302, 312, 336	LP01502650	286
LC01902080	286	LP00220090	213	LP01602010	285
LC01902081	286	LP00230100	332	LP01602020	287
LC01902270	288	LP00230120	333	LP01602060	288
LC01902500	285	LP00230130	333	LP01602070	285
LC01902650	286	LP00230150	333	LP01602080	286
LC02002010	285	LP00230160	333	LP01602081	286
LC02002060	288	LP01202010	292	LP01602105	287
LC02002070	285	LP01202030	293	LP01602270	288
LC02002080	286	LP01202040	300, 318	LP01602500	285
LC02002081	286	LP01202050	300, 318	LP01602650	286
LC02002270	288	LP01202080	292	LP01702010	285
LC02002500	285	LP01202105	297	LP01702020	287
LC02002650	286	LP01202106	297	LP01702060	288
LP00003752I	210	LP01202190	291, 302	LP01702070	285
LP00003752I	210	LP01202192	291	LP01702080	286
LP00004752I	211	LP01202210	299, 318	LP01702081	286
LP00004753I	211	LP01202220	293	LP01702105	287
LP00010050	297	LP01202222	293	LP01702270	288
LP00010060	309	LP01202230	293	LP01702500	285
LP00040400	214, 218, 326	LP01202232	293	LP01702650	286
LP00040420	328	LP01202250	291, 302	LP01802010	285
LP00040440	282, 287, 291, 301	LP01202252	291	LP01802020	287
LP00040440	287, 301, 311, 328	LP01202270	299, 318	LP01802060	288
LP00050290	214, 218, 323	LP01202330	299, 318	LP01802070	285
LP00050320	324	LP01202331	299, 318	LP01802080	286
LP00050500	282, 291, 301	LP01202391	296	LP01802081	286
LP00050500	287, 301, 311, 328	LP01202411	296	LP01802105	287
LP00050510	287, 328	LP01202471	294	LP01802270	288
LP00050510	287, 328	LP01202481	295	LP01802500	285
LP00050520	287, 328	LP01202500	291	LP01802650	286
LP00050520	287, 328	LP01202502	291	LP01902010	285
LP00080010	335	LP01202650	292, 302	LP01902020	287
LP00080031	335	LP01202651	292, 302	LP01902060	288
LP00080060	139, 334	LP01202658	292	LP01902070	285
LP00080060	139, 334	LP01202659	292	LP01902080	286
LP00080070	139, 334	LP01202901	296	LP01902081	286
LP00080070	139, 334	LP01204471	294	LP01902105	287
LP00080080	139, 334	LP01204481	295	LP01902270	288
LP00080080	139, 334	LP01240010	298, 301	LP01902500	285
LP00080080	139, 334	LP0124001E	298	LP01902650	286
LP00090050	331	LP01240020	298	LP02002010	285
LP00090290	331	LP0124002E	298	LP02002020	287
LP00110030	300	LP01502010	285	LP02002060	288
LP00190170	277, 297	LP01502020	287	LP02002070	285
				LP02002080	286
				LP02002081	286

Referencia	Página	Referencia	Página	Referencia	Página
LP02002105	287	LP08500170	201	LP15002471	307
LP02002270	288	LP0850017E	203	LP15002481	307
LP02002500	285	LP08500180	201	LP15002510	305
LP02002650	286	LP08500272	212, 315	LP15002511	305
LP05000010	273	LP08500690	204	LP15002650	306, 312
LP0500001E	274	LP08502100	212	LP15002651	306, 312
LP05000020	273	LP08503104	204	LP15002658	306
LP05000030	273	LP08503182	206	LP15002659	306
LP0500003E	274	LP08503752	210	LP15002901	308
LP05000040	273	LP08503752E	210	LP15040010	310, 311
LP05000050	273	LP08503753	210	LP1504001E	310
LP0500005E	274	LP08503753E	210	LP15040020	310
LP05000060	273	LP08503754	210	LP1504002E	310
LP05000070	273	LP08503754E	210	LP57500030	134
LP0500007E	274	LP08503755	210	LP5750003E	135
LP05000080	273	LP08503755E	210	LP57500040	134
LP05000230	275	LP08504752	209, 211	LP57500050	134
LP05000232	275	LP08504752E	211	LP5750005E	135
LP05000250	273, 281	LP08504753	209	LP57500060	134
LP05000252	273	LP08504754	209, 211	LP57500070	132
LP05000272	280	LP08504754E	211	LP57500071	132
LP05000391	276	LP08504754E	211	LP57500080	132
LP05000471	276	LP08504755	209, 211	LP57500081	132
LP05000481	276	LP08504755E	211	LP57500090	132
LP05000690	275	LP08508230	204	LP57500091	132
LP05000952	277	LP08508231	204	LP57500690	136
LP05000953	277	LP08508252	199	LP57500952	138
LP05000954	277	LP08508253	199	LP57500953	138
LP05000955	277	LP08508282	199	LP57500954	138
LP05002100	280	LP08508283	199	LP57500955	138
LP05003180	277	LP08508670	200	LP57502100	141
LP05030010	278, 282	LP08508671	200	LP57502650	135
LP0503001E	279	LP08508680	200	LP57502651	135
LP05030020	278	LP08508681	200	LP57502660	133
LP0503002E	279	LP08508901	206	LP57502661	133
LP05030030	278, 282	LP08530010	207, 218	LP57502662	133
LP0503003E	279	LP0853001E	210	LP57502663	133
LP05030040	278	LP08530020	207	LP57502664	133
LP0503004E	279	LP0853002E	210	LP57502665	133
LP08500030	202	LP08540010	208	LP57503104	136
LP0850003E	203	LP0854001E	211	LP57503180	138
LP08500040	202	LP08540020	208	LP57507080	132
LP08500050	202	LP0854002E	211	LP57507081	132
LP0850005E	203	LP15002030	306	LP57507250	319
LP08500060	202	LP15002105	309, 311	LP57507251	131
LP08500090	201	LP15002106	309	LP57507252	131
LP0850009E	203	LP15002190	305, 312	LP57507253	131
LP08500100	201	LP15002192	305	LP57507272	141
LP08500110	201	LP15002220	306	LP57507280	131
LP0850011E	203	LP15002222	306	LP57507281	131
LP08500120	201	LP15002250	305	LP57507282	131
LP08500150	201	LP15002252	305	LP57507283	131
LP0850015E	203	LP15002391	308	LP57507471	136
LP08500160	201	LP15002411	308	LP57507481	137

Referencia	Página	Referencia	Página	Referencia	Página
LP57507482	137	NC52503104	162	NE0850003E	203
LP57508670	134	NC52503105	164	NE08500040	202
LP57508671	134	NC52503106	164	NE08500050	202, 219
LP57508680	134	NC52503530	164	NE0850005E	203
LP57508681	134	NC52503531	164	NE08500060	202
LP57508901	137	NC52503532	164	NE08500090	201
LP57530010	140	NC52503533	164	NE0850009E	203
LP5753001E	140	NC52504100	166	NE08500100	201
LP57530020	140	NC52504101	166	NE08500110	201
LP5753002E	140	NC52504105	166	NE0850011E	203
LPA1010180	343	NC52504106	166	NE08500120	201
LPA1010250	343	NC52504530	166	NE08500150	201
LPA1010450	343	NC52504531	166	NE0850015E	203
LPA1010600	343	NC52504532	166	NE08500160	201
LPA1020090	344	NC52504533	166	NE08500170	201
LPA1030150	344	NC52507250	161, 169	NE0850017E	203
LPA1030170	344	NC52507251	161	NE08500180	201
LPA2010180	341	NC52507280	161, 169	NE08500272	212, 315
LPA2010450	341	NC52507281	161	NE08500690	204
LPA2010600	341	NC52507611	161, 169	NE08502100	212
LPA2020090	341	NC52507619	161	NE08503104	204
LPA2030161	342	NC52507631	161, 169	NE08503182	206
LPA2030170	342	NC52507639	161	NE08503750	208
NC52000690	152	NE00003752I	210	NE08503751	208
NC52002100	157	NE00003752I	210	NE08503752	208, 210
NC52003100	154	NE00004752I	211	NE08503752E	210
NC52003101	154	NE00004753I	211	NE08503753	208, 210
NC52003104	152	NE00040560	214, 218, 326	NE08503753E	210
NC52003105	154	NE00040600	325	NE08503754	207, 210
NC52003106	154	NE00040610	325	NE08503754E	210
NC52003530	154	NE00040640	326	NE08503755	207, 210
NC52003531	154	NE00050650	214, 218, 324	NE08503755E	210
NC52003532	154	NE00050700	323	NE08503758	207
NC52003533	154	NE00080010	335	NE08503759	207
NC52004100	156	NE00080031	335	NE0850454A	205
NC52004101	156	NE00090300	329	NE08504750	209
NC52004105	156	NE00090310	329	NE08504751	209
NC52004106	156	NE00100030	215, 336	NE08504752	209, 211
NC52004530	156	NE00190331	206	NE08504752E	211
NC52004531	156	NE00210021	159, 169, 213, 219, 259, 335	NE08504753	209
NC52004532	156	NE00220010	159, 169, 196, 246, 259, 336	NE08504754	209, 211
NC52004533	156	NE00220030	336	NE08504754E	211
NC52007250	151, 159	NE00220030	336	NE08504755	209, 211
NC52007251	151	NE00230100	332	NE08504755E	211
NC52007280	151, 159	NE00230190	332	NE08504758	209
NC52007281	151	NE00230200	332	NE08504759	209
NC52007611	151, 159	NE00230210	332	NE08508230	204
NC52007619	151	NE00230220	333	NE08508231	204
NC52007631	151, 159	NE00230250	332	NE08508252	199, 219
NC52007639	151	NE00230260	333	NE08508253	199
NC52500690	162	NE00230270	333	NE08508282	199
NC52502100	167	NE00600030	338	NE08508283	199
NC52503100	164	NE08500030	202	NE08508670	200
NC52503101	164				

Referencia	Página	Referencia	Página	Referencia	Página
NE08508671	200	NE52004106	156	NM00220010	213, 219, 259, 336
NE08508680	200	NE52004530	156	NM00230100	332
NE08508681	200	NE52004531	156	NM00230120	333
NE08508901	206	NE52004532	156	NM00600030	338
NE08508909	206	NE52004533	156	NM08500030	202
NE08530010	207, 218	NE52007250	151, 159	NM0850003E	203
NE0853001E	210	NE52007251	151	NM08500040	202
NE08530020	207	NE52007280	151, 159	NM08500050	202, 219
NE0853002E	210	NE52007281	151	NM0850005E	203
NE08540010	208, 218	NE52007611	151, 159	NM08500060	202
NE0854001E	211	NE52007619	151	NM08500272	212, 315
NE08540020	208	NE52007631	151, 159	NM08500690	204
NE0854002E	211	NE52007639	151	NM08502100	212
NE11500010	249, 259	NE52500690	162	NM08503104	204
NE1150001E	250	NE52502100	167	NM08503182	206
NE11500020	249	NE52503100	164	NM08508230	204
NE11500030	249, 259	NE52503101	164	NM08508231	204
NE1150003E	250	NE52503104	162	NM08508252	199, 219
NE11500040	249	NE52503105	164	NM08508253	199
NE11500690	251	NE52503106	164	NM08508282	199, 219
NE11502100	257	NE52503530	164	NM08508283	199
NE11503104	251	NE52503531	164	NM08508670	200
NE11508230	251	NE52503532	164	NM08508671	200
NE11508231	251	NE52503533	164	NM08508680	200
NE11508250	249, 259	NE52504100	166	NM08508681	200
NE11508251	249	NE52504101	166	NM08508901	206
NE11508280	249, 259	NE52504105	166	NM08530010	207
NE11508281	249	NE52504106	166	NM0853001E	210
NE11530010	255	NE52504530	166	NM08530020	207
NE1153001E	256	NE52504531	166	NM0853002E	210
NE11530020	255	NE52504532	166	NM08540010	208
NE1153002E	256	NE52504533	166	NM0854001E	211
NE11530030	255	NE52507250	161, 169	NM08540020	208
NE11530040	255	NE52507251	161	NM0854002E	211
NE11540050	257, 258	NE52507280	161, 169	NMA2010180	341
NE1154005E	256	NE52507281	161	NMA2010450	341
NE11540060	257	NE52507611	161, 169	NMA2010600	341
NE1154006E	256	NE52507619	161	NMA2020090	341
NE11540070	257	NE52507631	161, 169	NMA2030161	342
NE11540080	257	NE52507639	161	NMA2030170	342
NE52000690	152	NEA2010180	341	NO52000690	152
NE52002100	157	NEA2010450	341	NO52002100	157
NE52003100	154	NEA2010600	341	NO52003100	154
NE52003101	154	NEA2020090	341	NO52003101	154
NE52003104	152			NO52003104	152
NE52003105	154	NEA2030161	342	NO52003105	154
NE52003106	154			NO52003106	154
NE52003530	154	NEA2030170	342	NO52003530	154
NE52003531	154	NM00080031	335	NO52003531	154
NE52003532	154	NM00100030	215, 336	NO52003532	154
NE52003533	154			NO52003533	154
NE52004100	156	NM00190331	206	NO52004100	156
NE52004101	156	NM00210020	213, 219, 259, 335	NO52004101	156
NE52004105	156				

R Índice / Index / Index

Referencia	Página	Referencia	Página	Referencia	Página
NO52004105	156	NQ00210020	213, 219, 259, 335	NQ08508252	199, 219
NO52004106	156	NQ00220010	213, 219, 259, 336	NQ08508253	199
NO52004530	156	NQ00220050	281, 302, 312, 336	NQ08508282	199, 219
NO52004531	156	NQ00230100	332	NQ08508283	199
NO52004532	156	NQ00230120	333	NQ08508670	200
NO52004533	156	NQ00230160	333	NQ08508671	200
NO52007250	151, 159	NQ00600030	338	NQ08508680	200
NO52007251	151	NQ05000010	273	NQ08508681	200
NO52007280	151, 159	NQ0500001E	274	NQ08530010	207, 218
NO52007281	151	NQ05000020	273	NQ0853001E	210
NO52007611	151, 159	NQ05000030	273	NQ08530020	207
NO52007619	151	NQ0500003E	274	NQ0853002E	210
NO52007631	151, 159	NQ05000040	273	NQ08540010	208, 218
NO52007639	151	NQ05000050	273	NQ0854001E	211
NO52500690	162	NQ0500005E	274	NQ08540020	208
NO52502100	167	NQ05000060	273	NQ0854002E	211
NO52503100	164	NQ05000070	273	NQ08910030	224
NO52503101	164	NQ0500007E	274	NQ08910040	224
NO52503104	162	NQ05000080	273	NQ08910050	224
NO52503105	164	NQ05000230	275	NQ08910060	224
NO52503106	164	NQ05000232	275	NQ08910690	227
NO52503530	164	NQ05000250	273, 281	NQ08912100	233
NO52503531	164	NQ05000252	273	NQ08912100	233
NO52503532	164	NQ05000690	275	NQ08913104	227
NO52503533	164	NQ05000952	277	NQ08913182	228
NO52504100	166	NQ05000953	277	NQ08918230	226
NO52504101	166	NQ05000954	277	NQ08918231	226
NO52504105	166	NQ05000955	277	NQ08918252	221
NO52504106	166	NQ05002100	280	NQ08918253	221
NO52504530	166	NQ05003180	277	NQ08918253	221
NO52504531	166	NQ05030010	278, 282	NQ08918282	222
NO52504532	166	NQ0503001E	279	NQ08918283	222
NO52504533	166	NQ05030020	278	NQ08918670	223
NO52507250	161, 169	NQ0503002E	279	NQ08918671	223
NO52507251	161	NQ05030030	278, 282	NQ08918680	223
NO52507280	161, 169	NQ0503003E	279	NQ08918681	223
NO52507281	161	NQ05030040	278	NQ08918901	228
NO52507611	161, 169	NQ0503004E	279	NQ08920030	224
NO52507619	161	NQ08500030	202	NQ08920040	224
NO52507631	161, 169	NQ0850003E	203	NQ08920050	224
NO52507639	161	NQ08500040	202	NQ08920060	224
NQ00010060	309	NQ08500050	202, 219	NQ08920690	227
NQ00040330	214, 326	NQ0850005E	203	NQ08923104	227
NQ00040400	214, 218, 326	NQ08500060	202	NQ08923182	228
NQ00040440	287, 301, 311, 328	NQ08500272	212, 315	NQ08928230	226
NQ00050290	214, 218, 323	NQ08500690	204	NQ08928231	226
NQ00050320	324	NQ08502100	212	NQ08928252	221
NQ00050500	287, 328	NQ08503104	204	NQ08928253	221
NQ00080031	335	NQ08503182	206	NQ08928253	221
NQ00100030	215, 336	NQ08508230	204	NQ08928282	222
NQ00190170	277	NQ08508231	204	NQ08928283	222
NQ00190311	147			NQ08928670	223
NQ00190331	206			NQ08928671	223
				NQ08928680	223

Referencia	Página	Referencia	Página	Referencia	Página
NQ08928681	223	NQ50000030	144	OB00230100	332
NQ08928901	228	NQ5000003E	145	OB00230110	332
NQ08930030	224	NQ50000040	144	OB00230120	333
NQ08930040	224	NQ50000952	147	OB00600030	338
NQ08930050	224	NQ50000953	147	OB08500030	202
NQ08930060	224	NQ50000954	147	OB0850003E	203
NQ08930690	227	NQ50000955	147	OB08500040	202
NQ08931010	229	NQ50002100	149	OB08500050	202, 219
NQ08931020	229	NQ50002510	144	OB0850005E	203
NQ08932010	229	NQ50002511	144	OB08500060	202
NQ08932020	229	NQ50003104	146	OB08500272	212, 315
NQ08932100	233	NQ50003105	148	OB08500690	204
NQ08933010	229	NQ50003106	148	OB08502100	212
NQ08933020	229	NQ50003180	147	OB08503104	204
NQ08933104	227	NQ50003752	148	OB08503182	206
NQ08933182	228	NQ50003753	148	OB08504961	205
NQ08938230	226	NQ50004105	148	OB08504962	205
NQ08938231	226	NQ50004106	148	OB08508230	204
NQ08938252	221	NQ50004180	147	OB08508231	204
NQ08938253	221	NQ50004752	149	OB08508252	199, 219
NQ08938253	221	NQ50004753	149	OB08508253	199
NQ08938282	222	NQ50007230	146	OB08508282	199, 219
NQ08938283	222	NQ50007231	146	OB08508283	199
NQ08938670	223	NQ50007250	143	OB08508670	200
NQ08938671	223	NQ50007251	143	OB08508671	200
NQ08938680	223	NQ50007280	143	OB08508680	200
NQ08938681	223	NQ50007281	143	OB08508681	200
NQ08938901	228	NQ50007670	143	OB08508901	206
NQ08941010	230	NQ50007671	143	OB08530010	207, 218
NQ08941020	230	NQ50007680	143	OB0853001E	210
NQ08942010	230	NQ50007681	143	OB08530020	207
NQ08942020	230	NQA2010180	341	OB0853002E	210
NQ08943010	230	NQA2010450	341	OB08540010	208, 218
NQ08943020	230	NQA2010600	341	OB0854001E	211
NQ15002105	309, 311	NQA2020090	341	OB08540020	208
NQ15002106	309	NQA2030161	342	OB0854002E	211
NQ15002190	305, 312	NQA2030170	342	OB08910030	224
NQ15002192	305	OB00040330	214, 326	OB08910040	224
NQ15002220	306	OB00040340	326	OB08910050	224
NQ15002222	306	OB00040390	326	OB08910060	224
NQ15002391	308	OB00040400	214, 218, 326	OB08910690	227
NQ15002510	305	OB00050290	214, 218, 323	OB08912100	233
NQ15002511	305	OB00050320	324	OB08912100	233
NQ15002650	306, 312	OB00050380	323	OB08913104	227
NQ15002651	306, 312	OB00050410	323	OB08913182	228
NQ15002658	306	OB00080031	335	OB08918230	226
NQ15002659	306	OB00100030	215, 336	OB08918231	226
NQ15040010	310, 311	OB00170030	321	OB08918252	221
NQ1504001E	310	OB00170040	321	OB08918253	221
NQ15040020	310	OB00190331	206	OB08918253	221
NQ1504002E	310	OB00210020	213, 219, 259, 335	OB08918282	222
NQ50000010	144	OB00220010	213, 219, 259, 336	OB08918283	222
NQ5000001E	145			OB08918670	223
NQ50000020	144			OB08918671	223

R Índice / Index / Index

Referencia	Página	Referencia	Página	Referencia	Página
OB08918680	223	OB11500010	249, 259	OM50003104	146
OB08918681	223	OB1150001E	250	OM50003105	148
OB08918901	228	OB11500020	249	OM50003106	148
OB08920030	224	OB11500030	249, 259	OM50003180	147
OB08920040	224	OB1150003E	250	OM50003752	148
OB08920050	224	OB11500040	249	OM50003753	148
OB08920060	224	OB11500690	251	OM50004105	148
OB08920690	227	OB11502100	257	OM50004106	148
OB08923104	227	OB11503104	251	OM50004180	147
OB08923182	228	OB11508230	251	OM50004752	149
OB08928230	226	OB11508231	251	OM50004753	149
OB08928231	226	OB11508250	249, 259	OM50007230	146
OB08928252	221	OB11508251	249	OM50007231	146
OB08928253	221	OB11508280	249, 259	OM50007250	143
OB08928253	221	OB11508281	249	OM50007251	143
OB08928282	222	OB11530010	255, 258	OM50007280	143
OB08928283	222	OB1153001E	256	OM50007281	143
OB08928670	223	OB11530020	255	OM50007670	143
OB08928671	223	OB1153002E	256	OM50007671	143
OB08928680	223	OB11540050	257, 258	OM50007680	143
OB08928681	223	OB1154005E	256	OM50007681	143
OB08928901	228	OB11540060	257	OR00010060	309
OB08930030	224	OB1154006E	256	OR00210020	213, 219, 259, 335
OB08930040	224	OBA2010180	341	OR00220030	336
OB08930050	224	OBA2010450	341	OR00220050	281, 302, 312, 336
OB08930060	224	OBA2010600	341	OR00230110	332
OB08930690	227	OBA2020090	341	OR00230130	333
OB08931010	229	OBA2030161	342	OR00230150	333
OB08931020	229	OBA2030170	342	OR00230160	333
OB08932010	229	OM00040330	326	OR01202030	293
OB08932020	229	OM00040340	326	OR01202190	291
OB08932100	233	OM00040390	326	OR01202192	291
OB08933010	229	OM00040400	326	OR01202220	293
OB08933020	229	OM00050290	323	OR01202222	293
OB08933104	227	OM00050320	324	OR01202230	293
OB08933182	228	OM00050380	323	OR01202232	293
OB08938230	226	OM00050410	323	OR01202250	291
OB08938231	226	OM00190311	147	OR01202252	291
OB08938252	221	OM00210020	213, 219, 259, 335	OR01202391	296
OB08938253	221	OM00220010	336	OR01202471	294
OB08938253	221	OM50000010	144	OR01202500	291
OB08938282	222	OM5000001E	145	OR01202502	291
OB08938283	222	OM50000020	144	OR15002030	306
OB08938670	223	OM50000030	144	OR15002190	305, 312
OB08938671	223	OM5000003E	145	OR15002192	305
OB08938680	223	OM50000040	144	OR15002220	306
OB08938681	223	OM50000952	147	OR15002222	306
OB08938901	228	OM50000953	147	OR15002250	305
OB08941010	230	OM50000954	147	OR15002252	305
OB08941020	230	OM50000955	147	OR15002391	308
OB08942010	230	OM50002100	149	OR15002471	307
OB08942020	230	OM50002510	144	OR15002510	305
OB08943010	230	OM50002511	144		
OB08943020	230				

Referencia	Página	Referencia	Página	Referencia	Página
OR15002511	305	R952191OB0	337	R993301NE0	339
OR15002650	306, 312	R952201BV0	337	R993301NM0	339
OR15002651	306, 312	R952201CR0	337	R993301NQ0	339
OR15002658	306	R952201LP0	337	R993301OB0	339
OR15002659	306	R952211BV0	337	R993301RW0	339
ORA1010180	343	R952211CR0	337	R993311CB0	339
ORA1010250	343	R952211LP0	337	R993311CR0	339
ORA1010450	343	R952242OM0	337	R993311GM0	339
ORA1010600	343	R952341CR0	338	R993311LP0	339
ORA1020090	344	R952432CR0	338	R993311NE0	339
ORA1030150	344	R952442CB0	337	R993311NM0	339
ORA1030170	344	R952442GM0	337	R993311NQ0	339
R250052BV0	339	R952442LP0	337	R993311OB0	339
R250052CR0	339	R952442NM0	337	R993311RW0	339
R250052LP0	339	R952442NQ0	337	R993841CR0	339
R250052NQ0	339	R952442OB0	337	RW00210020	213, 219, 259, 335
R250052OR0	339	R952561BV0	338	RW00220010	213, 336
R250272CB0	339	R952561CR0	338	RW08500030	202
R250272CR0	339	R952561LP0	338	RW08500030	202
R250272GM0	339	R952561NQ0	338	RW0850003E	203
R250272NE0	339	R952721CR0	338	RW0850003E	203
R250272NM0	339	R952991IX0	337	RW08500040	202
R250272NQ0	339	R953011IX0	337	RW08500060	202
R250272OB0	339	R953021IX0	337	RW08508252	199
R250272OR0	339	R953661NE0	337	RW08508253	199
R250292CB0	339	R953881LP0	338	RW08508282	199, 219
R250292CR0	339	R953881NE0	338	RW08508283	199
R250292GM0	339	R953891CR0	338	RW08508670	200
R250292NE0	339	R953891NE0	338	RW08508671	200
R250292NM0	339	R954061NE0	337	RW08508680	200
R250292NQ0	339	R954071OB0	337	RW08508681	200
R250292OB0	339	R954081CB0	337	RW08530010	207
R250292OR0	339	R954081OM0	337	RW0853001E	210
R250302CR0	339	R954091OB0	337	RW08530020	207
R2503321X0	339	R954101CB0	337	RW0853002E	210
R2503321X0	339	R954101OM0	337	RW08540010	208
R390172CR0	338	R954111CR0	337	RW0854001E	211
R390312CR0	338	R954111NE0	337	RW08540020	208
R952051CR0	338	R990682BV0	338	RW0854002E	211
R952141CR0	337	R990682CR0	338	RWA2010180	341
R952161CB0	337	R990682LP0	338	RWA2010450	341
R952161CR0	337	R990682NQ0	338	RWA2010600	341
R952161GM0	337	R992311CR0	337	RWA2020090	341
R952161NM0	337	R992331CB0	337	RWA2030161	342
R952161NQ0	337	R992331CR0	337	RWA2030170	342
R952161OB0	337	R992331GM0	337		
R952191BV0	337	R992331LP0	337		
R952191CB0	337	R992331NM0	337		
R952191CR0	337	R992331NQ0	337		
R952191GM0	337	R992331OB0	337		
R952191IX0	337	R993301CB0	339		
R952191LP0	337	R993301CR0	339		
R952191NE0	337	R993301GM0	339		
R952191NQ0	337	R993301LP0	339		

NOTA: Consultar los precios en cada producto.
 NOTE: Check the prices in every items.
 NOTE: Consulter les prix pour chaque produit.

R *Conservación y cuidados de la grifería*

- LIMPIARLA CON AGUA Y JABÓN NEUTRO CON UN PAÑO HÚMEDO.
- SECAR LA GRIFERÍA DESPUÉS DE CADA USO.
- LIMPIAR LOS AIREADORES CON FRECUENCIA PARA EVITAR ACUMULACIONES DE CAL E IMPUREZAS.
- NO UTILIZAR PRODUCTOS ABRASIVOS NI DETERGENTES, YA QUE PUEDEN AFECTAR Y EROSIONAR LAS SUPERFICIES.

SI SIGUE ESTOS CONSEJOS, MANTENDRÁ SU GRIFERÍA EN BUENAS CONDICIONES DURANTE MUCHO TIEMPO.

No obstante, queremos destacar el LATÓN PULIDO como un acabado con unas particularidades determinadas y que requiere otros cuidados.

El LATÓN PULIDO es un acabado que no tiene ningún baño. Es simplemente el resultado del proceso de fabricación, con el que se consigue una pieza brillante.

Con el paso del tiempo y a consecuencia de los diversos agentes externos como el aire, agua, humedad, o el hecho de estar al lado del mar; el LATÓN PULIDO se oxida y, como consecuencia, le aparecen manchas, ofreciendo un aspecto envejecido a la pieza. Este cambio es totalmente normal, puesto que no contiene ningún baño de protección y es el atractivo de este producto para mucho de nuestros clientes que quieren una grifería actual con aspecto antiguo.

No obstante, si se desea mantener este material brillante como el primer día, se ha de limpiar con cualquier limpia metales que no ralle y, posteriormente, pasar un paño de algodón para dar brillo. Si al cabo de muchos años se ha quedado muy viejo y no se puede limpiar del todo, se puede repulir y quedará como nuevo.

Asimismo, con el fin de preservar el medio ambiente recomendamos:

- Utilizar sólo el agua que necesita.
- Cerrar el grifo siempre que no sea imprescindible.
- Utilizar los economizadores, consiguiendo un importante ahorro en su consumo.

Maintenance and care of the taps

- CLEAN WITH A NEUTRAL SOAP AND WATER USING A DAMP CLOTH.
- DRY THE TAP AFTER EACH USE.
- CLEAN AERATORS FREQUENTLY TO AVOID ACCUMULATIONS OF LIME AND IMPURITIES.
- DO NOT USE ABRASIVE PRODUCTS OR DETERGENTS, AS THEY MAY AFFECT AND ERODE SURFACES.

IF YOU FOLLOW THESE TIPS, YOU'LL KEEP YOUR TAPS IN GOOD CONDITION FOR A LONG TIME.

However, we wish to point out that POLISHED BRASS is a finish with certain peculiarities that requires special care. POLISHED BRASS is a finish with no plating. It is simply the result of the manufacturing process, which results in a shiny surface.

With the passage of time, and as a result of various external agents such as air, water, humidity, or the fact of being by the sea, POLISHED BRASS becomes oxidised and stains may begin to appear as a result, thereby producing an aged appearance. This change is totally normal, since it has no protective layer and is actually part the attractiveness of this product which many of our customers look for, giving it an antique look.

However, if you want this shiny material looking the way it did on the first day you bought it, it must be cleaned using non-abrasive cleaning products and polished up with a cotton cloth so that it really gleams. If the piece appears very old after a number of years and it is no longer possible to clean it well, one can re-polish it and it will look like new.

In order to better care for our environment, we also recommend the following:

- Only use the water you need.
- Turn off the tap when not in use.
- By using economisers you can achieve a significant saving in consumption.

Conservation et entretien de la robinetterie

- NETTOYER AVEC DE L'EAU ET UN SAVON NEUTRE À L'AIDE D'UN CHIFFON HUMIDE.
- SÉCHER LA ROBINETTERIE APRÈS CHAQUE USAGE.
- NETTOYER LES AÉRATEURS FRÉQUEMMENT POUR ÉVITER L'ACCUMULATION DE CALCAIRE ET D'IMPURETÉS.
- NE PAS UTILISER DE PRODUITS ABRASIFS NI DE DÉTERGENTS, PUISQUE CELA POURRAIT AFFECTER ET ÉRODER LES SURFACES.

SI SONT SUIVI CES CONSEILS, LA ROBINETTERIE MAINTIENDRA SON BON ÉTAT LONGTEMPS.

Cependant, nous voulons souligner que le LAITON POLI comme finition a des particularités déterminées et qui requiert d'autres soins.

Le LAITON POLI est une finition qui n'a aucun bain. C'est simplement le résultat du processus de fabrication, avec lequel on obtient une pièce brillante.

Avec le temps et résultant des divers agents externes comme l'air, l'eau, l'humidité, ou le fait de la proximité à la mer ; le LAITON POLI s'oxyde et par conséquent, apparaissent des tâches, offrant un aspect vieilli à la pièce. Ce changement est totalement normal, puisque cette finition n'a aucun bain de protection et c'est l'attrait de ce produit pour beaucoup de nos clients qui cherchent une robinetterie actuelle avec un aspect ancien.

Toutefois, s'il est désiré maintenir ce matériel brillant comme au premier jour, il faut nettoyer avec un nettoyant pour métaux qui ne rouille pas et, par la suite, passer un chiffon en coton pour donner du brillant. Si au bout de plusieurs années, le matériel reste très vieux et il ne peut pas être entièrement nettoyé, il est possible de le polir de nouveau et il redeviendra comme neuf.

Egalement, dans le but de préserver l'environnement, nous recommandons :

- Utiliser seulement l'eau nécessaire.
- Toujours fermer le robinet lorsque son usage n'est pas indispensable.
- By using economisers you can achieve a significant saving in consumption.

PRECIOS : Sujetos a cualquier variación, según las circunstancias del mercado de materias primas, mano de obra, impuestos, etc... facturándose a los que rijan el día de expedición.

DISEÑO : Nuestros modelos podrán ser modificados/cambiados en el diseño siempre en beneficio del artículo sin recurrir en ninguna responsabilidad, reclamación ni indemnización.

Así mismo las fotografías y cotas técnicas de esta tarifa son totalmente orientativas, sin recurrir en ninguna responsabilidad, reclamación ni indemnización alguna.

PEDIDOS : Todo pedido recibido implica la aceptación formal de estas condiciones a menos de haber convenido otras por escrito y firmadas por GRIFERIA SANITARIA ROVIRA, S.A. Los pedidos se considerarán condicionales y sujetos, por lo tanto, a nuestra consideración.

EMBALAJE : Sin cargo.

PORTES : La mercancía viajará a portes pagados siempre que el importe neto del pedido sea superior a 300 Euros y viaje por nuestro transportista habitual. Para servicios urgentes y pedidos inferiores al importe indicado, la mercancía viajará siempre a portes debidos.

EXPEDICIONES : Las mercancías viajan por cuenta y riesgo del comprador, aún cuando lo hagan a portes pagados. Nunca nos haremos responsables de los riesgos del transporte, cesando nuestra responsabilidad en el momento de la entrega de la mercancía al transportista.

DEVOLUCIONES : No se admitirán devoluciones de material que no hayan sido comunicadas y autorizadas previamente por Dirección Comercial.

- Serán repuestas sin cargo las piezas que presenten defectos de fabricación. Para ello es preciso que dichas piezas sean devueltas a Fábrica para su control y verificación, y así poder efectuar los cambios oportunos. Si por motivos de urgencia o instalación se ha de enviar cualquier pieza antes de recibirse la defectuosa, será facturada y, posteriormente, una vez comprobada, abonada en la siguiente factura que se produzca.

- No se sustituirá un grifo completo cuando la causa sea un elemento intercambiable, siendo repuesto este elemento como garantizado pero nunca el grifo completo.

- Previo acuerdo con Dirección Comercial se podrán efectuar cambios o abonos de material bajo las siguientes condiciones :

a/ El material se devaluará un 20% del precio de compra en factura siempre que esté en perfecto estado, incluido embalaje, y su adquisición no exceda de un año. Si excede de un año, se devaluará un 30%. Si no está en catálogo o excede de dos años, se devaluará el 50%.

sb/ No se admitirá ningún cambio o abono de material que no figure en la tarifa en vigor, tanto en modelo como en acabado.

c/ Si el embalaje está deteriorado, se efectuará un descuento de un 15% sobre el importe neto a abonar.

CONDICIONES DE PAGO : Las facturas serán pagadas mediante letra domiciliada en un plazo máximo de 60 días fecha factura.

Los pedidos cuyo importe neto sea inferior a 60 Euros serán emitidos contra reembolso.

El incumplimiento por parte del comprador de las condiciones de pago previamente pactadas, supondrá la retención o anulación de los pedidos pendientes hasta la total solución de la deuda no satisfecha.

RESERVA DE DOMINIO : Los productos suministrados son propiedad de GRIFERIA SANITARIA ROVIRA, S.A. hasta el pago completo de la factura correspondiente, aunque el material se encuentre en el almacén del comprador.

JURISDICCION : La disposición de GRIFERIA SANITARIA ROVIRA, S.A. para resolver las divergencias surgidas con nuestros clientes, está basada en la buena fe que preside las mutuas relaciones comerciales. Ahora bien, en caso de litigio ambas partes se someterán a la jurisdicción de los Tribunales de Barcelona-Capital con la renuncia expresa de cualquier otro fuero.

ESTA TARIFA DE PRECIOS ANULA TODAS LAS ANTERIORES.

NO SE ADMITEN RECLAMACIONES DE DEVOLUCIÓN TRANSCURRIDOS 15 DÍAS DESDE LA ENTREGA DE LA MERCANCÍA.

EL RECEPTOR DE LA MERCANCÍA DEBERÁ EXAMINAR SI EL ENVÍO PRESENTA ALGÚN DAÑO QUE SE HAYA PODIDO PRODUCIR DURANTE EL TRANSPORTE, ASÍ COMO EXTRAVÍO ALGUNO. DEBIENDO NOTIFICARLO MEDIANTE FAX O MAIL EN UN PLAZO MÁXIMO DE 24 HORAS A PARTIR DE LA ENTREGA.

TODOS LOS PEDIDOS REALIZADOS CONLLEVAN LA ACEPTACIÓN DE ESTAS CONDICIONES DE VENTA

TODA FACTURA TENDRÁ EL CORRESPONDIENTE RECARGO DE I.V.A.

Garantía

NUESTROS PRODUCTOS ESTÁN GARANTIZADOS POR 5 AÑOS, a partir de la fecha de facturación, considerándose producto en garantía todo aquél que en el interior de su embalaje contiene la etiqueta correspondiente.

Esta garantía cubre todos los posibles defectos de fabricación, a condición de que la grifería haya sido instalada siguiendo las instrucciones de montaje facilitadas.

Esta garantía no cubre la grifería que haya sido manipulada en su interior. Tampoco cubre el deterioro de los mecanismos, juntas y partes móviles producido por elementos extraños conducidos por el agua.

Asimismo, tampoco cubre los desperfectos ocasionados por un mantenimiento externo incorrecto derivado de la limpieza o contacto con productos inadecuados y/o abrasivos.

LA GARANTÍA PARA LOS ACABADOS, A EXCEPCIÓN DEL CROMADO, SE EXTIENDE ÚNICAMENTE A 2 AÑOS.

La garantía queda limitada a la reparación adecuada de la grifería o a la sustitución de las piezas defectuosas reconocidas por el Departamento de Control de Calidad, sin cubrir los gastos de su nueva instalación y sin que el comprador pueda, en ningún caso, solicitar indemnización alguna por los daños ocasionados, ni directa ni indirectamente.

PARA CUALQUIER RECLAMACIÓN DEBERÁ ENVIARSE LA GARANTÍA DE LA PIEZA, QUE SE ENCUENTRA EN EL INTERIOR DE LA CAJA, SELLADA POR EL ESTABLECIMIENTO DE COMPRA

R *Sales conditions*

PRICES: Subject to variations based on the raw materials market, labour costs, taxes, etc. Billing will be to those in charge at the time of shipping.

DESIGN: The design of our models may be modified or changed, always to improve the items, without liability or right to claim or receive a compensation.

Images and technical fees in this price are totally illustrative, and do not bear any liability, or generate any right to claim or receive a compensation.

ORDERS: Any order received implies the formal acceptance of these conditions unless others have been agreed to in writing and signed by GRIFERIA SANITARIA ROVIRA S.A.. Orders will be considered conditional and therefore subject to our acceptance.

PACKAGING: free of charge.

TRANSPORT: The merchandise will be sent using transport services whenever the net cost of the order exceeds 300 euros, using our usual carrier.

For urgent services and orders lower than the indicated amount, the merchandise will always be sent using appropriate transport.

SHIPPING: The goods are sent at the buyer's own risk, even when using paid transport services. We will not be held liable for transport risks, with our responsibility ceasing at the moment the merchandise is delivered to the carrier.

RETURNS: No returns will be accepted that have not been previously communicated and authorised by Commercial Management.

-Parts with manufacturing defects will be free of charge. This requires that the parts be returned to the factory for their control and verification, so that the necessary changes can be made. If any part was sent prior to receipt of the defective part for reasons of urgency or installation, the sum will be added to the next invoice.

- As covered in the guarantee, a complete tap will not be replaced when the cause is a replaceable part, with that part being replaced, but never the entire tap itself.

-Upon agreement with Commercial Management, changes or refunds may be made under the following conditions:

a/ The sum will be paid with a devaluation of 20 % to the invoiced purchase price, provided that it is in perfect condition, including the packaging, and its time of purchase does not exceed one year. If a period of one year is exceeded, a devaluation of 30% will be incurred. If it is no longer displayed in the catalogue or if two years have been exceeded, it will be charged at 50%.

b/ No change or refund will be permitted for products that do not appear in the current price list, including both the products and the finishes.

c/ If the packaging is damaged a 15% deduction will be applied.

PAYMENT TERMS: Invoices must be paid within a maximum period of 60 days, with the customer's address visible on the invoice.

Orders with a net amount of less than 60 euros will be cash on delivery. Failure by the buyer to abide by the payment terms will result in the retention or cancellation of pending orders until the unpaid sum has been cleared.

RETENTION OF TITLE: The products supplied are the property of GRIFERIA SANITARIA ROVIRA, S.A. until the full payment of the corresponding invoice has been received, even if the product is in the buyer's warehouse.

JURISDICTION: GRIFERIA SANITARIA ROVIRA, S.A is able to resolve potential disputes with its clients based upon the good faith that usually governs commercial relationships. However, in the event of litigation, both parties shall submit themselves to the jurisdiction of the Barcelona-Capital Courts, with the express resignation of any other jurisdiction.

THIS PRICE LIST NULLIFIES ALL OF THE ABOVE.

NO RETURN CLAIMS ARE PERMITTED AFTER 15 DAYS FROM THE DELIVERY OF THE MERCHANDISE.

THE RECEIVER OF THE GOODS MUST EXAMINE WHETHER OR NOT THE PACKAGE HAS UNDERGONE ANY DAMAGE OR LOSS DURING TRANSPORT. Notification must be received by fax or mail within a maximum of 24 hours from delivery.

BY ISSUING THIS ORDER, YOU AGREE TO THESE SALES CONDITIONS

VAT WILL BE ADDED TO ALL INVOICES

Warranty

OUR PRODUCTS ARE GUARANTEED FOR 5 YEARS from the invoice date, with the packaging and its contents being considered guaranteed based on the corresponding label.

This warranty covers any possible manufacturing defect, provided that the faucet has been installed according to the given fitting instructions.

This guarantee does not cover taps that have been tampered with internally. It does not cover the deterioration of mechanisms, joints and moving parts produced by foreign elements contained in water. It also does not cover damage caused by improper external maintenance, including cleaning or contact with inadequate and/or abrasive products.

THE WARRANTY FOR FINISHES LASTS ONLY 2 YEARS, WITH THE EXCEPTION OF CHROMIUM PLATING.

The warranty is limited to the proper repair of the tap or replacement of defective parts recognised by the quality control department, and does not cover new installation costs or the purchaser being able to seek compensation for damages caused, either directly or indirectly, under any circumstances.

FOR ANY REFUND TO BE ISSUED, THE UNIT MUST BE INSIDE ITS BOX, SEALED BY THE ESTABLISHMENT WHERE IT WAS BOUGHT.

Prix : Sujet à toute variation, selon les circonstances du marché des matières premières, de la main d'œuvre, des impôts, etc facturé à ceux qui régissent le jour d'envoi.

DESIGN : Nos modèles pourront être modifiés/changés pour ce qui est de leur design, toujours au bénéfice de l'article sans encourir aucune responsabilité, réclamation ni indemnisation. Ainsi les photographies et les cotes techniques de ces tarifs sont à titre d'orientation, sans encourir aucune responsabilité, réclamation ni aucune indemnisation.

COMMANDES : Toute commande reçue implique l'acceptation formelle de ces conditions à moins d'avoir convenu à d'autres par écrit et signées par GRIFERIA SANITARIA ROVIRA, S.A. Les commandes seront considérées conditionnelles et sujettes, donc, à notre considération.

EMBALLAGE : Aucune charge.

FRAIS DE PORTS : La marchandise voyagera toujours frais de ports payés lorsque le montant de la commande sera supérieur à 300 Euros et voyage par notre transporteur habituel. Pour les services urgents et les commandes inférieures au montant indiqué, la marchandise voyagera avec frais de ports dû.

ENVOI : Les marchandises voyagent aux comptes et risques de l'acheteur, même quand lorsque les frais de ports sont payés. Nous ne sommes en aucun cas responsables des risques du transport, notre responsabilité s'arrêtant au moment de la livraison de la marchandise au transporteur.

RETOUR : Ne seront pas admis les retours de matériel qui n'ont pas été communiqués et autorisés, au préalable, par la Direction Commerciale. -Seront remplacées sans charges les pièces qui présentent un défaut de fabrication. Pour cela, il est important que ces pièces soient rendues à la Fabrication pour leurs contrôles et vérifications, et ainsi pouvoir effectuer les changements opportuns. Si pour des motifs d'urgence ou d'installation, il faudrait envoyer toute pièce avant de recevoir la défectueuse, elle sera facturée et, par la suite, une fois achetée, remboursée dans la facture suivante.

-Ne seront pas remplacés les robinets complets lorsque la cause est un élément interchangeable, cet élément étant changé pour garantie mais jamais le robinet complet.

-Avec accord préalable avec la Direction Commerciale pourront s'effectuer des changements ou remboursements de matériel sous les conditions suivantes :

a/ Le matériel sera remboursé au dépréciera de 20% sur la facture si il est toujours en parfait état, avec emballage, et son acquisition n'excédant pas un an. Si elle excède un an, le matériel se dépréciera de 30%. S'il n'est pas dans le catalogue ou excède 2 ans, le matériel se dépréciera de 50%.

b/ Ne sera admis aucun changement ou remboursement de matériel qui ne figure pas dans la tarification en vigueur, tant en modèle que en finition.

c/ Si l'emballage est détérioré, sera effectuée une réduction de 15% sur le montant net à rembourser.

CONDITIONS DE PAIEMENT : Les factures seront payées au moyen de virement bancaire dans un délai maximum de 60 jours date de facture.

Les commandes dont le montant net serait inférieur à 60 Euros seront émises contre remboursement.

Le non-respect de la part de l'acheteur des conditions de paiement précédemment citées, suppose l'arrêt ou l'annulation des commandes suivantes jusqu'à la totale résolution de la dette non satisfaite.

RESERVE DU DOMAINE : Les produits fournis sont propriété de GRIFERIA SANITARIA ROVIRA, S.A. jusqu'au paiement complet de la facture correspondante, même si le matériel se trouve dans le magasin de l'acheteur.

JURIDICTION : La disposition de GRIFERIA SANITARIA ROVIRA S.A. pour résoudre les divergences qui surgissent avec nos clients, est basée sur bonne foi qui préside les relations mutuelles commerciales. Toutefois, en cas de litige, les deux parties se soumettront à la juridiction des tribunaux de Barcelona-Capital avec la renonciation expresse de toute autre issue.

CETTE TARIFICATION DES PRIX ANNULE TOUTES LES PRÉCÉDENTES.

NE SERONT PAS ADMISES LES RÉCLAMATIONS DE RETOUR PASSÉ 15 JOURS DEPUIS LA LIVRAISON DE LA MARCHANDISE.

LE DESTINATAIRE DE LA MARCHANDISE DEVRA EXAMINER SI L'ENVOI NE PRÉSENTE AUCUN DOMMAGE QUI AURAIT PU SE PRODUIRE DURANT LE TRANSPORT, AINSI QU'AUCUN OUBLI. VOUS DEVEZ LE NOTIFIER PAR FAX OU MAIL DANS UN DÉLAI DE 24 HEURES À PARTIR.

TOUTES LES COMMANDES PASSÉES IMPLIQUENT L'ACCEPTATION DE CES CONDITIONS DE VENTE

TOUTE FACTURE AURA LA CHARGE DE T.V.A. CORRESPONDANTE.

Garantie

NOS PRODUITS SONT GARANTIE POUR 5 ANS, à partir de la date de facture, sont considérés comme produits sous garantie, tous ceux qui sont à l'intérieur de leurs emballages et contenant l'étiquette correspondante.

Cette garantie couvre tous les éventuels défauts de fabrication, à condition que la robinetterie ait été installée en suivant les instructions de montage fournies.

Cette garantie ne couvre pas la robinetterie qui a été manipulée en son intérieur. Egalement elle couvre la détérioration des mécanismes, joints et parties mobiles, produite par des éléments étrangers conduits par l'eau.

De la même manière, la garantie couvre également les dégâts occasionnés par un entretien externe incorrect dégradant la brillance ou contact avec des produits inadéquats et/ou abrasifs.

LA GARANTIE POUR LES PRODUITS AVEC FINITIONS, À L'EXCEPTION DU CHROOME, S'ETEND UNIQUEMENT À 2 ANS. La garantie reste limitée à la réparation adéquate de la robinetterie ou au remplacement des pièces défectueuses reconnues par de le Département de Contrôle de la Qualité, sans couvrir les dépenses de la nouvelle installation et sans que l'acheteur ne puisse, en aucun cas, solliciter aucune indemnisation pour dégâts occasionnés, ni direct ni indirectement.

POUR TOUTE RÉCLAMATION, IL FAUDRA ENVOYER LA GARANTIE DE LA PIÈCE, QUI SE TROUVE À L'INTÉRIEUR DE LA BOITE, SELLÉE PAR L'ÉTABLISSEMENT D'ACHAT.

